



## TESORERÍA MUNICIPAL

31/Enero/2025  
TMS / 0259 / 2025

**Asunto:** copia del acuse **SIRET** del envío de la Información Financiera Trimestral correspondiente al **4to. Trimestre-2024** a la ASEG

**Lic. Jesús Guillermo García Flores**  
**Secretario del H. Ayuntamiento**  
**P r e s e n t e:**

Anexo al presente envío copia del acuse **SIRET** de fecha 30 de Enero de 2025, con su documentación soporte del envío electrónico de la Información Financiera Trimestral a la Auditoría Superior del Estado de Guanajuato (ASEG), del mes de **Octubre** al mes de **Diciembre** de **2024**; la cual corresponde al **4to. Trimestre** de **2024**, para que por su conducto sea tan amable de darle el trámite respectivo para que el Presidente Municipal rinda informe al H. Ayuntamiento.

Lo anterior para dar cabal cumplimiento a lo que marca el Artículo 74, último párrafo de la Ley para el Ejercicio y Control de los Recursos Públicos para el Estado y los Municipios de Guanajuato.

Sin otro particular por el momento, le reitero las seguridades de mi atenta y distinguida consideración.

Atentamente  
"Salamanca, El Corazón de Guanajuato"  
Salamanca, Gto. 31 de Enero de 2025.



  
C. P. Pedro Rojas Buenrostro  
Tesorero Municipal



Con Copia:  
✓ Archivo



Guanajuato, Gto., a 30 de enero de 2025  
20:57 hrs

### **Salamanca**

A quien corresponda.

Con fundamento a lo establecido en los artículos 15, y 20 de la Ley de Fiscalización Superior del Estado de Guanajuato, así como artículo 17 del Reglamento del mismo ordenamiento legal; se comunica la recepción de la información financiera que se detalla a continuación, a través del Sistema para la Recepción Telemática de la Información Financiera Trimestral y Cuenta Pública, de conformidad con lo detallado en el anexo:

Sujeto: **Salamanca**

Periodo: **4to Trimestre**

Ejercicio: **2024**

No se omite mencionar que el presente documento garantiza la recepción de la información, no así la veracidad de su contenido, por lo que no exime de cualquier solicitud o requerimiento para complementar o aclarar la misma.

Este acuse tendrá plena validez para todos los efectos legales y administrativos a que haya lugar.

Para cualquier duda o aclaración respecto a la entrega de su información financiera, estamos a sus órdenes en el siguiente número telefónico 473.73.528.00 ext. 1112 y 1106.

Atentamente  
El secretario técnico

Lic. José Benito Mora Villegas

# Anexo

**Sujeto: Salamanca**

**Periodo: 4to Trimestre**

**Ejercicio: 2024**

**Fecha del acuse: 30 de enero de 2025**

**Hora del acuse: 20:57 hrs**

Documento	Ejercicio	Validación	Estatus
0311_ACT_Estado de Actividades firmado (PDF)	2024	Correcto	Entregado 30/01/2025 - 20:56
0311_ACT_Estado de Actividades	2024	Correcto	Entregado 30/01/2025 - 20:56
0312_ESF_Estado de Situación Financiera firmado (PDF)	2024	Correcto	Entregado 30/01/2025 - 20:56
0312_ESF_Estado de Situación Financiera	2024	Correcto	Entregado 30/01/2025 - 20:56
0313_VHP_Estado de Variación en la Hacienda Pública firmado (PDF)	2024	Correcto	Entregado 30/01/2025 - 20:56
0313_VHP_Estado de Variación en la Hacienda Pública	2024	Correcto	Entregado 30/01/2025 - 20:56
0314_CSF_Estado de Cambios en la Situación Financiera firmado (PDF)	2024	Correcto	Entregado 30/01/2025 - 20:56
0314_CSF_Estado de Cambios en la Situación Financiera	2024	Correcto	Entregado 30/01/2025 - 20:56
0315_EFE_Estado de Flujos de Efectivo firmado (PDF)	2024	Correcto	Entregado 30/01/2025 - 20:56
0315_EFE_Estado de Flujos de Efectivo	2024	Correcto	Entregado 30/01/2025 - 20:56
0316_EAA_Estado Analítico del Activo firmado (PDF)	2024	Correcto	Entregado 30/01/2025 - 20:56
0316_EAA_Estado Analítico del Activo	2024	Correcto	Entregado 30/01/2025 - 20:56
0317_ADP_Estado Analítico de la Deuda y Otros pasivos firmado (PDF)	2024	Correcto	Entregado 30/01/2025 - 20:56
0317_ADP_Estado Analítico de la Deuda y Otros Pasivos	2024	Correcto	Entregado 30/01/2025 - 20:56
0318_IPC_Informes sobre Pasivos Contingentes firmado (PDF)	2024	Correcto	Entregado 30/01/2025 - 20:56
0318_IPC_Informes sobre Pasivos Contingentes	2024	Correcto	Entregado 30/01/2025 - 20:56
0319_NDM_Notas de Desglose y de Memoria firmado (PDF)	2024	Correcto	Entregado 30/01/2025 - 20:56
0319_NDM_Notas de Desglose y de Memoria	2024	Correcto	Entregado 30/01/2025 - 20:56
0319_NGA_Notas de Gestión Administrativa	2024	Correcto	Entregado 30/01/2025 - 20:56

0319_NGA_Notas de Gestión Administrativa firmado (PDF)	2024	Correcto	Entregado 30/01/2025 - 20:56
0321_EAI_Estado Analítico de Ingresos firmado (PDF)	2024	Correcto	Entregado 30/01/2025 - 20:56
0321_EAI_Estado Analítico de Ingresos	2024	Correcto	Entregado 30/01/2025 - 20:56
0322_EAE_Estado Analítico del Ejercicio del Presupuesto de Egresos firmado (PDF)	2024	Correcto	Entregado 30/01/2025 - 20:56
0322_EAE_Estado Analítico del Ejercicio del Presupuesto de Egresos	2024	Correcto	Entregado 30/01/2025 - 20:56
0323_ENT_Endeudamiento Neto firmado (PDF)	2024	Correcto	Entregado 30/01/2025 - 20:56
0323_ENT_Endeudamiento Neto	2024	Correcto	Entregado 30/01/2025 - 20:56
0324_IND_Intereses de la Deuda firmado (PDF)	2024	Correcto	Entregado 30/01/2025 - 20:56
0324_IND_Intereses de la Deuda	2024	Correcto	Entregado 30/01/2025 - 20:56
0325_FFF_Flujo de Fondos firmado (PDF)	2024	Correcto	Entregado 30/01/2025 - 20:56
0325_FFF_Flujo de Fondos	2024	Correcto	Entregado 30/01/2025 - 20:56
0331_GCP_Gasto por Categoría Programática firmado (PDF)	2024	Correcto	Entregado 30/01/2025 - 20:56
0331_GCP_Gasto por Categoría Programática	2024	Correcto	Entregado 30/01/2025 - 20:56
0332_PPI_Programas y Proyectos de Inversión	2024	Correcto	Entregado 30/01/2025 - 20:56
0333_INR_Indicadores de Resultados	2024	Correcto	Entregado 30/01/2025 - 20:56
0341_BMI_Relación de Bienes Muebles e Inmuebles	2024	Correcto	Entregado 30/01/2025 - 20:56
0344_DGF_Destino y Gasto Federalizado	2024	Correcto	Entregado 30/01/2025 - 20:56
0345_EQB_Esquema bursátil	2024	Correcto	Entregado 30/01/2025 - 20:56
0346_NDF_Notas de Ley de Disciplina Financiera	2024	Correcto	Entregado 30/01/2025 - 20:56
0351_BZC_Balanza de Comprobación	2024	Correcto	Entregado 30/01/2025 - 20:56
0352_BMC_Base de Movimientos Contables	2024	Correcto	Entregado 30/01/2025 - 20:56
0353_REV_Reglas de Validación	2024	Correcto	Entregado 30/01/2025 - 20:56
0354_ING_Ingresos	2024	Correcto	Entregado 30/01/2025 - 20:56
0355_EGR_Egresos	2024	Correcto	Entregado 30/01/2025 - 20:56
0361_IDF_Formatos de Disciplina Financiera	2024	Correcto	Entregado 30/01/2025 - 20:56

**Municipio de Salamanca, Guanajuato.**  
**Estado de Actividades**  
**Del 1 de Enero al 31 de Diciembre de 2024**  
**(Cifras en Pesos)**

Concepto	2024	2023
<b>INGRESOS Y OTROS BENEFICIOS</b>		
<b>Ingresos de Gestión</b>	<b>244,901,435.10</b>	<b>232,065,565.84</b>
Impuestos	136,382,470.44	120,312,420.07
Cuotas y Aportaciones de Seguridad Social	0.00	0.00
Contribuciones de Mejoras	0.00	0.00
Derechos	67,772,735.85	79,733,581.27
Productos	22,837,861.43	18,560,939.25
Aprovechamientos	17,908,367.38	13,458,625.25
Ingresos por Venta de Bienes y Prestación de Servicios	0.00	0.00
<b>Participaciones, Aportaciones, Convenios, Incentivos Derivados de la Colaboración Fiscal, Fondos Distintos de Aportaciones, Transferencias, Asignaciones, Subsidios y Subvenciones, y Pensiones y Jubilaciones</b>	<b>842,752,378.08</b>	<b>818,271,939.77</b>
Participaciones, Aportaciones, Convenios, Incentivos Derivados de la Colaboración Fiscal y Fondos Distintos de Aportaciones	796,515,075.48	786,458,426.83
Transferencias, Asignaciones, Subsidios y Subvenciones, y Pensiones y Jubilaciones	46,237,302.60	31,813,512.94
<b>Otros Ingresos y Beneficios</b>	<b>0.00</b>	<b>0.00</b>
Ingresos Financieros	0.00	0.00
Incremento por Variación de Inventarios	0.00	0.00
Disminución del Exceso de Estimaciones por Pérdida o Deterioro u Obsolescencia	0.00	0.00
Disminución del Exceso de Provisiones	0.00	0.00
Otros Ingresos y Beneficios Varios	0.00	0.00
<b>Total de Ingresos y Otros Beneficios</b>	<b>1,087,653,813.18</b>	<b>1,050,337,505.61</b>
<b>GASTOS Y OTRAS PÉRDIDAS</b>		
<b>Gastos de Funcionamiento</b>	<b>689,138,201.11</b>	<b>556,923,973.81</b>
Servicios Personales	405,420,831.99	356,605,974.76
Materiales y Suministros	106,608,587.97	76,836,728.78
Servicios Generales	177,108,781.15	123,481,270.27
<b>Transferencias, Asignaciones, Subsidios y Otras Ayudas</b>	<b>131,534,911.75</b>	<b>100,549,248.16</b>
Transferencias Internas y Asignaciones al Sector Público	1,121,413.44	3,000,000.00
Transferencias al Resto del Sector Público	85,461,026.08	71,173,388.87
Subsidios y Subvenciones	12,599,750.00	9,187,480.32
Ayudas Sociales	32,352,722.23	17,188,378.97
Pensionamientos y Jubilaciones	0.00	0.00
Transferencias a Fideicomisos, Mandatos y Contratos Análogos	0.00	0.00
Transferencias a la Seguridad Social	0.00	0.00
Donativos	0.00	0.00
Transferencias al Exterior	0.00	0.00
<b>Participaciones y Aportaciones</b>	<b>0.00</b>	<b>0.00</b>
Participaciones	0.00	0.00
Aportaciones	0.00	0.00
Convenios	0.00	0.00
<b>Intereses, Comisiones y Otros Gastos de la Deuda Pública</b>	<b>6,482,770.06</b>	<b>7,921,267.45</b>
Intereses de la Deuda Pública	6,482,770.06	7,921,267.45
Comisiones de la Deuda Pública	0.00	0.00
Gastos de la Deuda Pública	0.00	0.00
Costo por Coberturas	0.00	0.00
Apoyos Financieros	0.00	0.00

<b>Otros Gastos y Pérdidas Extraordinarias</b>	<b>45,700,881.78</b>	<b>36,016,754.23</b>
Estimaciones, Depreciaciones, Deterioros, Obsolescencia y Amortizaciones	45,700,881.78	36,016,754.23
Provisiones	0.00	0.00
Disminución de Inventarios	0.00	0.00
Otros Gastos	0.00	0.00
<b>Inversión Pública</b>	<b>0.00</b>	<b>0.00</b>
Inversión Pública no Capitalizable	0.00	0.00
<b>Total de Gastos y Otras Pérdidas</b>	<b>872,856,764.70</b>	<b>701,411,243.65</b>
<b>Resultados del Ejercicio (Ahorro/Desahorro)</b>	<b>214,797,048.48</b>	<b>348,926,261.96</b>

Bajo protesta de decir verdad declaramos que los Estados Financieros y sus notas, son razonablemente correctos y son responsabilidad del emisor.

*Pedro Rojas Buenrostro*

**C.P. PEDRO ROJAS BUENROSTRO**  
**TESORERO MUNICIPAL**  
**SALAMANCA**  
 GOBIERNO MUNICIPAL DE CUANAJUATO  
**TESORERÍA**  
**MUNICIPAL**



*[Handwritten signature]*

**LIC. JULIO CÉSAR ERNESTO PRIETO GALLARDO**  
**PRESIDENTE MUNICIPAL**



**Municipio de Salamanca, Guanajuato.**  
**Estado de Situación Financiera**  
**Al 31 de Diciembre de 2024**  
**(Cifras en Pesos)**

ACTIVO	Concepto	2024	2023	PASIVO	Concepto	2024	2023
<b>Activo Circulante</b>				<b>Pasivo Circulante</b>			
Efectivo y Equivalentes		249,107,081.04	383,644,526.98	Cuentas por Pagar a Corto Plazo		72,872,346.13	82,642,479.10
Derechos a Recibir Efectivo o Equivalentes		13,867,939.21	18,027,335.01	Documentos por Pagar a Corto Plazo		0.00	0.00
Derechos a Recibir Bienes o Servicios		40,912,150.51	150,918,275.82	Porción a Corto Plazo de la Deuda Pública a Largo Plazo		1,349,122.37	904,098.49
Inventarios		0.00	0.00	Títulos y Valores a Corto Plazo		0.00	0.00
Almacenes		0.00	0.00	Pasivos Diferidos a Corto Plazo		0.00	0.00
Estimación por Pérdida o Deterioro de Activos Circulantes		0.00	0.00	Fondos y Bienes de Terceros en Garantía y/o Administración a Corto Plazo		0.00	0.00
Otros Activos Circulantes		-16,980.00	-16,980.00	Provisiones a Corto Plazo		8,369,190.84	7,358,950.02
				Otros Pasivos a Corto Plazo		0.00	1,137,806.20
<b>Total de Activos Circulantes</b>		<b>303,870,190.76</b>	<b>552,573,157.81</b>	<b>Total de Pasivos Circulantes</b>		<b>82,590,659.34</b>	<b>92,043,333.81</b>
<b>Activo No Circulante</b>				<b>Pasivo No Circulante</b>			
Inversiones Financieras a Largo Plazo		4,729,855.74	4,729,855.74	Cuentas por Pagar a Largo Plazo		0.00	0.00
Derechos a Recibir Efectivo o Equivalentes a Largo Plazo		0.00	0.00	Documentos por Pagar a Largo Plazo		0.00	0.00
Bienes Inmuebles, Infraestructura y Construcciones en Proceso		2,446,900,046.16	2,067,496,518.84	Deuda Pública a Largo Plazo		48,573,468.27	56,980,414.83
Bienes Muebles		474,753,919.83	397,594,032.39	Pasivos Diferidos a Largo Plazo		0.00	0.00
Activos Intangibles		13,335,260.56	13,335,260.56	Fondos y Bienes de Terceros en Garantía y/o Administración a Largo Plazo		0.00	0.00
Depreciación, Deterioro y Amortización Acumulada de Bienes		-316,656,845.81	-270,955,964.03	Provisiones a Largo Plazo		0.00	0.00
Activos Diferidos		1,232,245.98	1,232,245.98	<b>Total de Pasivos No Circulantes</b>		<b>48,573,468.27</b>	<b>56,980,414.83</b>
Estimación por Pérdida o Deterioro de Activos no		0.00	0.00	<b>Total del Pasivo</b>		<b>131,164,127.61</b>	<b>149,023,748.64</b>
Otros Activos no Circulantes		0.00	0.00	<b>HACIENDA PÚBLICA/PATRIMONIO</b>			
				Hacienda Pública/Patrimonio Contribuido		479,763,120.52	479,769,250.77
<b>Total de Activos No Circulantes</b>		<b>2,624,294,482.46</b>	<b>2,213,431,949.48</b>	Aportaciones		479,763,120.52	479,769,250.77
				Donaciones de Capital		0.00	0.00
<b>Total del Activo</b>		<b>2,928,164,673.22</b>	<b>2,766,005,107.29</b>	Actualización de la Hacienda Pública/Patrimonio		0.00	0.00
				Hacienda Pública/Patrimonio Generado		2,317,237,425.09	2,137,212,107.88





**Municipio de Salamanca, Guanajuato.**  
**Estado de Variación en la Hacienda Pública**  
**Del 1 de Enero 31 de Diciembre de 2024**  
**(Cifras en Pesos)**

Concepto	Hacienda Pública / Patrimonio Contribuido	Hacienda Pública / Patrimonio Generado de Ejercicios Anteriores	Hacienda Pública / Patrimonio Generado del Ejercicio	Exceso o Insuficiencia en la Actualización de la Hacienda Pública / Patrimonio	Total
<b>Hacienda Pública/Patrimonio Contribuido Neto de 2023</b>	<b>479,769,250.77</b>				<b>479,769,250.77</b>
Aportaciones	479,769,250.77				479,769,250.77
Donaciones de Capital	0.00				0.00
Actualización de la Hacienda Pública/Patrimonio	0.00				0.00
<b>Hacienda Pública/Patrimonio Generado Neto de 2023</b>		<b>1,788,285,845.92</b>	<b>348,926,261.96</b>		<b>2,137,212,107.88</b>
Resultados del Ejercicio (Ahorro/Desahorro)			348,926,261.96		348,926,261.96
Resultados de Ejercicios Anteriores		1,788,285,845.92			1,788,285,845.92
Revalúos		0.00			0.00
Reservas		0.00			0.00
Rectificaciones de Resultados de Ejercicios Anteriores		0.00			0.00
<b>Exceso o Insuficiencia en la Actualización de la Hacienda Pública/Patrimonio Neto de 2023</b>				<b>0.00</b>	<b>0.00</b>
Resultado por Posición Monetaria				0.00	0.00
Resultado por Tenencia de Activos no Monetarios				0.00	0.00
<b>Hacienda Pública/Patrimonio Neto Final de 2023</b>	<b>479,769,250.77</b>	<b>1,788,285,845.92</b>	<b>348,926,261.96</b>	<b>0.00</b>	<b>2,616,981,358.65</b>
<b>Cambios en la Hacienda Pública/Patrimonio Contribuido Neto de 2024</b>	<b>-6,130.25</b>				<b>-6,130.25</b>
Aportaciones	-6,130.25				-6,130.25
Donaciones de Capital	0.00				0.00
Actualización de la Hacienda Pública/Patrimonio	0.00				0.00
<b>Variaciones de la Hacienda Pública/Patrimonio Generado Neto de 2024</b>		<b>314,154,530.69</b>	<b>-134,129,213.48</b>		<b>180,025,317.21</b>
Resultados del Ejercicio (Ahorro/Desahorro)			214,797,048.48		214,797,048.48
Resultados de Ejercicios Anteriores		314,154,530.69	-348,926,261.96		-34,771,731.27
Revalúos			0.00		0.00
Reservas			0.00		0.00
Rectificaciones de Resultados de Ejercicios Anteriores			0.00		0.00
<b>Cambios en el Exceso o Insuficiencia en la Actualización de la Hacienda Pública/Patrimonio Neto de 2024</b>				<b>0.00</b>	<b>0.00</b>
Resultado por Posición Monetaria				0.00	0.00
Resultado por Tenencia de Activos no Monetarios				0.00	0.00
<b>Hacienda Pública/Patrimonio Neto Final de 2024</b>	<b>479,763,120.52</b>	<b>2,102,440,376.61</b>	<b>214,797,048.48</b>	<b>0.00</b>	<b>2,797,000,545.61</b>

*[Firma]*  
**C.P. PEDRO ROJAS BUENRROSTRO**  
**TESORERO MUNICIPAL**

**SALAMANCA**  
 EL CORAZÓN DE GUANAJUATO  
**TESORERIA MUNICIPAL**

*[Firma]*  
**LIC. JULIO CÉSAR ERNESTO PRIETO GALLARDO**  
**PRESIDENTE MUNICIPAL**

**SALAMANCA**  
 EL CORAZÓN DE GUANAJUATO  
**MUNICIPIO MUNICIPAL**  
 LA ADMINISTRACIÓN 2024-2027

**Municipio de Salamanca, Guanajuato.**  
**Estado de Cambios en la Situación Financiera**  
**Del 1 de Enero al 31 de Diciembre de 2024**  
**(Cifras en Pesos)**

Concepto	Origen	Aplicación
<b>ACTIVO</b>	<b>294,403,848.83</b>	<b>456,563,414.7</b>
<b>Activo Circulante</b>	<b>248,702,967.05</b>	<b>0.0</b>
Efectivo y Equivalentes	134,537,445.94	0.0
Derechos a Recibir Efectivo o Equivalentes	4,159,395.80	0.0
Derechos a Recibir Bienes o Servicios	110,006,125.31	0.0
Inventarios	0.00	0.0
Almacenes	0.00	0.0
Estimación por Pérdida o Deterioro de Activos Circulantes	0.00	0.0
Otros Activos Circulantes	0.00	0.0
<b>Activo No Circulante</b>	<b>45,700,881.78</b>	<b>456,563,414.7</b>
Inversiones Financieras a Largo Plazo	0.00	0.0
Derechos a Recibir Efectivo o Equivalentes a Largo Plazo	0.00	0.0
Bienes Inmuebles, Infraestructura y Construcciones en Proceso	0.00	379,403,527.3
Bienes Muebles	0.00	77,159,887.4
Activos Intangibles	0.00	0.0
Depreciación, Deterioro y Amortización Acumulada de Bienes	45,700,881.78	0.0
Activos Diferidos	0.00	0.0
Estimación por Pérdida o Deterioro de Activos no Circulantes	0.00	0.0
Otros Activos no Circulantes	0.00	0.0
<b>PASIVO</b>	<b>1,455,264.70</b>	<b>19,314,885.7</b>
<b>Pasivo Circulante</b>	<b>1,455,264.70</b>	<b>10,907,939.1</b>
Cuentas por Pagar a Corto Plazo	0.00	9,770,132.9
Documentos por Pagar a Corto Plazo	0.00	0.0
Porción a Corto Plazo de la Deuda Pública a Largo Plazo	445,023.88	0.0
Títulos y Valores a Corto Plazo	0.00	0.0
Pasivos Diferidos a Corto Plazo	0.00	0.0
Fondos y Bienes de Terceros en Garantía y/o Administración a Corto Plazo	0.00	0.0
Provisiones a Corto Plazo	1,010,240.82	0.0
Otros Pasivos a Corto Plazo	0.00	1,137,806.2
<b>Pasivo No Circulante</b>	<b>0.00</b>	<b>8,406,946.5</b>
Cuentas por Pagar a Largo Plazo	0.00	0.0
Documentos por Pagar a Largo Plazo	0.00	0.0
Deuda Pública a Largo Plazo	0.00	8,406,946.5
Pasivos Diferidos a Largo Plazo	0.00	0.0
Fondos y Bienes de Terceros en Garantía y/o Administración a Largo Plazo	0.00	0.0
Provisiones a Largo Plazo	0.00	0.0
<b>HACIENDA PÚBLICA/PATRIMONIO</b>	<b>314,154,530.69</b>	<b>134,135,343.7</b>
<b>Hacienda Pública/Patrimonio Contribuido</b>	<b>0.00</b>	<b>6,130.2</b>
Aportaciones	0.00	6,130.2

Donaciones de Capital	0.00	0.0
Actualización de la Hacienda Pública/Patrimonio	0.00	0.0
<b>Hacienda Pública/Patrimonio Generado</b>	<b>314,154,530.69</b>	<b>134,129,213.4</b>
Resultados del Ejercicio (Ahorro/ Desahorro)	0.00	134,129,213.4
Resultados de Ejercicios Anteriores	314,154,530.69	0.0
Revalúos	0.00	0.0
Reservas	0.00	0.0
Rectificaciones de Resultados de Ejercicios Anteriores	0.00	0.0
<b>Exceso o Insuficiencia en la Actualización de la Hacienda Pública/Patrimonio</b>	<b>0.00</b>	<b>0.0</b>
Resultado por Posición Monetaria	0.00	0.0
Resultado por Tenencia de Activos no Monetarios	0.00	0.0

Bajo protesta de decir verdad declaramos que los Estados Financieros y sus notas, son razonablemente correctos y son responsabilidad del emisor.

*pedro rojas*

**C.P. PEDRO ROJAS BUENRROSTRO**  
**TESORERO MUNICIPAL**



*[Signature]*

**LIC. JULIO CÉSAR BRENESCA**  
**PRESIDENTE MUNICIPAL**



**Municipio de Salamanca, Guanajuato.**  
**Estado de Flujos de Efectivo**  
**Del 1 de Enero al 31 de Diciembre de 2024**  
**(Cifras en Pesos)**

Concepto	2024	2023
<b>Flujos de Efectivo de las Actividades de Operación</b>		
<b>Origen</b>	<b>1,081,917,406.95</b>	<b>1,042,217,041.20</b>
Impuestos	136,385,965.89	120,312,420.20
Cuotas y Aportaciones de Seguridad Social	0.00	0.00
Contribuciones de Mejoras	0.00	0.00
Derechos	64,382,832.52	71,613,115.77
Productos	22,837,861.55	18,560,939.67
Aprovechamientos	17,908,368.91	13,458,625.79
Ingresos por Venta de Bienes y Prestación de Servicios	0.00	0.00
Participaciones, Aportaciones, Convenios, Incentivos Derivados de la Colaboración Fiscal y Fondos Distintos de Aportaciones	796,515,075.48	786,458,426.83
Transferencias, Asignaciones, Subsidios y Subvenciones, y Pensiones y Jubilaciones	43,887,302.60	31,813,512.94
Otros Orígenes de Operación	0.00	0.00
<b>Aplicación</b>	<b>818,903,012.86</b>	<b>632,861,972.37</b>
Servicios Personales	405,420,831.99	348,289,405.22
Materiales y Suministros	106,608,587.97	65,766,776.17
Servicios Generales	175,338,681.15	118,418,110.26
Transferencias Internas y Asignaciones al Sector Público	1,121,413.44	3,000,000.00
Transferencias al Resto del Sector Público	85,461,026.08	71,173,388.87
Subsidios y Subvenciones	12,599,750.00	9,187,480.32
Ayudas Sociales	32,352,722.23	17,026,811.53
Pensiones y Jubilaciones	0.00	0.00
Transferencias a Fideicomisos, Mandatos y Contratos Análogos	0.00	0.00
Transferencias a la Seguridad Social	0.00	0.00
Donativos	0.00	0.00
Transferencias al Exterior	0.00	0.00
Participaciones	0.00	0.00
Aportaciones	0.00	0.00
Convenios	0.00	0.00
Otras Aplicaciones de Operación	0.00	0.00
<b>Flujos Netos de Efectivo por Actividades de Operación</b>	<b>263,014,394.09</b>	<b>409,355,068.83</b>
<b>Flujos de Efectivo de las Actividades de Inversión</b>		
<b>Origen</b>	<b>0.00</b>	<b>28,886.00</b>
Bienes Inmuebles, Infraestructura y Construcciones en Proceso	0.00	28,886.00
Bienes Muebles	0.00	0.00
Otros Orígenes de Inversión	0.00	0.00
<b>Aplicación</b>	<b>452,433,010.60</b>	<b>160,621,637.20</b>
Bienes Inmuebles, Infraestructura y Construcciones en Proceso	379,403,527.32	148,150,186.39
Bienes Muebles	73,029,483.28	12,471,450.81
Otras Aplicaciones de Inversión	0.00	0.00
<b>Flujos Netos de Efectivo por Actividades de Inversión</b>	<b>-452,433,010.60</b>	<b>-160,592,751.20</b>

<b>Flujos de Efectivo de las Actividades de Financiamiento</b>		
<b>Origen</b>	<b>69,325,863.31</b>	<b>0.00</b>
Endeudamiento Neto	0.00	0.00
Interno	0.00	0.00
Externo	0.00	0.00
Otros Orígenes de Financiamiento	69,325,863.31	0.00
<b>Aplicación</b>	<b>14,444,692.74</b>	<b>166,527,983.44</b>
Servicios de la Deuda	14,444,692.74	16,328,214.01
Interno	14,444,692.74	16,328,214.01
Externo	0.00	0.00
Otras Aplicaciones de Financiamiento	0.00	150,199,769.43
<b>Flujos Netos de Efectivo por Actividades de Financiamiento</b>	<b>54,881,170.57</b>	<b>-166,527,983.44</b>
<b>Incremento/Disminución Neta en el Efectivo y Equivalentes al Efectivo</b>	<b>-134,537,445.94</b>	<b>82,234,334.19</b>
<b>Efectivo y Equivalentes al Efectivo al Inicio del Ejercicio</b>	<b>383,644,526.98</b>	<b>301,410,192.79</b>
<b>Efectivo y Equivalentes al Efectivo al Final del Ejercicio</b>	<b>249,107,081.04</b>	<b>383,644,526.98</b>

Bajo protesta de decir verdad declaramos que los Estados Financieros y sus notas, son razonablemente correctos y son responsabilidad del emisor.

*Pedro Rojas Buenrostro*  
**C.P. PEDRO ROJAS BUENROSTRO**  
**TESORERO MUNICIPAL**



*Julio César Ernesto Prieto*  
**LIC. JULIO CÉSAR ERNESTO PRIETO**  
**PRESIDENTE MUNICIPAL**



Municipio de Salamanca, Guanajuato.

Estado Analítico del Activo

Del 1 de Enero al 31 de Diciembre de 2024

(Cifras en Pesos)

Concepto	Saldo Inicial	Cargos del Periodo	Abonos del Periodo	Saldo Final	Variación del Periodo
<b>ACTIVO</b>	<b>2,766,005,107.29</b>	<b>7,246,390,754.31</b>	<b>7,084,231,188.38</b>	<b>2,928,164,673.22</b>	<b>162,159,565.93</b>
<b>Activo Circulante</b>	<b>552,573,157.81</b>	<b>6,021,799,212.39</b>	<b>6,270,502,179.44</b>	<b>303,870,190.76</b>	<b>-248,702,967.05</b>
Efectivo y Equivalentes	383,644,526.98	3,011,654,246.21	3,146,191,692.15	249,107,081.04	-134,537,445.94
Derechos a Recibir Efectivo o Equivalentes	18,027,335.01	2,906,975,330.24	2,911,134,726.04	13,867,939.21	-4,159,395.80
Derechos a Recibir Bienes o Servicios	150,918,275.82	103,169,635.94	213,175,761.25	40,912,150.51	-110,006,125.31
Inventarios	0.00	0.00	0.00	0.00	0.00
Almacenes	0.00	0.00	0.00	0.00	0.00
Estimación por Pérdida o Deterioro de Activos Circulantes	0.00	0.00	0.00	0.00	0.00
Otros Activos Circulantes	-16,980.00	0.00	0.00	-16,980.00	0.00
<b>Activo No Circulante</b>	<b>2,213,431,949.48</b>	<b>1,224,591,541.92</b>	<b>813,729,008.94</b>	<b>2,624,294,482.46</b>	<b>410,862,532.98</b>
Inversiones Financieras a Largo Plazo	4,729,855.74	0.00	0.00	4,729,855.74	0.00
Derechos a Recibir Efectivo o Equivalentes a Largo Plazo	0.00	0.00	0.00	0.00	0.00
Bienes Inmuebles, Infraestructura y Construcciones en Proceso	2,067,496,518.84	1,057,665,785.79	678,262,258.47	2,446,900,046.16	379,403,527.32
Bienes Muebles	397,594,032.39	166,925,756.13	89,765,868.69	474,753,919.83	77,159,887.44
Activos Intangibles	13,335,260.56	0.00	0.00	13,335,260.56	0.00
Depreciación, Deterioro y Amortización Acumulada de Bienes	-270,955,964.03	0.00	45,700,881.78	-316,656,845.81	-45,700,881.78
Activos Diferidos	1,232,245.98	0.00	0.00	1,232,245.98	0.00
Estimación por Pérdida o Deterioro de Activos no Circulantes	0.00	0.00	0.00	0.00	0.00
Otros Activos no Circulantes	0.00	0.00	0.00	0.00	0.00

Bajo protesta de decir verdad declaramos que los Estados Financieros y sus notas, son razonablemente correctos y son responsabilidad del emisor.



*Pedro Rojas Buenrostro*  
**C.P. PEDRO ROJAS BUENRROSTRO**  
**TESORERO MUNICIPAL**



*Julio César Ernesto Pablo Amarica*  
**LIC. JULIO CÉSAR ERNESTO PABLO AMARICA**  
**PRESIDENTE MUNICIPAL**

H. AYUNTAMIENTO 2024-2027

**Municipio de Salamanca, Guanajuato.**  
**Estado Analítico de la Deuda y Otros Pasivos**  
**Del 1 de Enero al 31 de Diciembre de 2024**  
**(Cifras en Pesos)**

Denominación de las Deudas	Moneda de Contratación	Institución o País Acreedor	Saldo Inicial del Período	Saldo Final del Período
<b>DEUDA PÚBLICA</b>			<b>57,884,513.32</b>	<b>49,922,590.6</b>
<b>Corto Plazo</b>				
<b>Deuda Interna</b>			<b>904,098.49</b>	<b>1,349,122.3</b>
Instituciones de Crédito			904,098.49	1,349,122.3
Títulos y Valores			0.00	0.0
Arrendamientos Financieros			0.00	0.0
<b>Deuda Externa</b>			<b>0.00</b>	<b>0.0</b>
Organismos Financieros Internacionales			0.00	0.0
Deuda Bilateral			0.00	0.0
Títulos y Valores			0.00	0.0
Arrendamientos Financieros			0.00	0.0
<b>Subtotal de Deuda Pública a Corto Plazo</b>			<b>904,098.49</b>	<b>1,349,122.3</b>
<b>Largo Plazo</b>				
<b>Deuda Interna</b>			<b>56,980,414.83</b>	<b>48,573,468.2</b>
Instituciones de Crédito			56,980,414.83	48,573,468.2
Títulos y Valores			0.00	0.0
Arrendamientos Financieros			0.00	0.0
<b>Deuda Externa</b>			<b>0.00</b>	<b>0.0</b>
Organismos Financieros Internacionales			0.00	0.0
Deuda Bilateral			0.00	0.0
Títulos y Valores			0.00	0.0
Arrendamientos Financieros			0.00	0.0
<b>Subtotal de Deuda Pública a Largo Plazo</b>			<b>56,980,414.83</b>	<b>48,573,468.2</b>
<b>Total de Otros Pasivos</b>			<b>91,139,235.32</b>	<b>81,241,536.9</b>
<b>Total de Deuda Pública y Otros Pasivos</b>			<b>149,023,748.64</b>	<b>131,164,127.6</b>

Bajo protesta de decir verdad declaramos que los Estados Financieros y sus notas, son razonablemente correctos y son responsabilidad del emisor.

*pedro rojas buenrostro*  
**C.P. PEDRO ROJAS BUENROSTRO**  
**TESORERO MUNICIPAL**



*[Handwritten Signature]*  
**LIC. JULIO CÉSAR ERNESTO PRIETO GALLARDO**  
**PRESIDENTE MUNICIPAL**



**H. AYUNTAMIENTO 2024-2027**

Municipio de Salamanca, Guanajuato.  
Informes sobre Pasivos Contingentes  
Al 31 de Diciembre de 2024

NOMBRE	CONCEPTO
JUICIOS	A la fecha el Municipio de Salamanca, Gto., no cuenta con Pasivos Contingentes
GARANTÍAS	
AVALES	
PENSIONES Y JUBILACIONES	
DEUDA CONTINGENTE	

Bajo protesta de decir verdad declaramos que los Estados Financieros y sus notas, son razonablemente correctos y son responsabilidad del emisor.

*Pedro Rojas Buenrostro*

C.P. PEDRO ROJAS BUENROSTRO  
TESORERO MUNICIPAL



*[Handwritten signature]*

LIC. JULIO CÉSAR ERNESTO PRIETO GALLARDO  
PRESIDENTE MUNICIPAL





**Notas de Gestión administrativa**

**1.- Introducción**

**TESORERIA MUNICIPAL**

EN MÉXICO LA CONSTITUCIÓN POLÍTICA DE LOS ESTADOS UNIDOS MEXICANOS ES LA NORMA SUPREMA A LA CUAL DEBEN AJUSTARSE TODAS LAS DEMÁS LEYES; EL MARCO LEGAL QUE REGULA LA CONTABILIDAD GUBERNAMENTAL SE ENCUENTRA EN LOS ARTÍCULOS CONTENIDOS EN LA CONSTITUCIÓN POLÍTICA DE LOS ESTADOS UNIDOS MEXICANOS COMO LEY SUPREMA DEL PAÍS; ASÍ, EL MARCO LEGAL ES LA FUENTE DE CUALQUIER METODOLOGÍA E INVESTIGACIÓN A REALIZAR, LA CONSTITUCIÓN, HACE REFERENCIA A LA CONTABILIDAD GUBERNAMENTAL EN LOS SIGUIENTES ARTÍCULOS 73 FRACCIÓN XXVIII; 74 FRACCIÓN IV Y VI, 115 FRACCIÓN IV.

EL 7 DE MAYO DE 2008 SE PUBLICÓ UN DECRETO EN EL QUE SE REFORMABAN ALGUNOS ARTÍCULOS DE LA CONSTITUCIÓN ENTRE ELLOS EL ARTÍCULO 73 EN EL QUE SE ADICIONA LA FRACCIÓN XXVIII, EN LA CUAL SE FACULTA AL CONGRESO DE LA UNIÓN A EXPEDIR LEYES EN MATERIA DE CONTABILIDAD GUBERNAMENTAL QUE REGIRÁN LA CONTABILIDAD PÚBLICA PARA REGULAR LOS INGRESOS, TENER UN MEJOR CONTROL DEL GASTO PÚBLICO Y EL PATRIMONIO Y CON ELLO FORTALECER LA TRANSPARENCIA Y LA RENDICIÓN DE CUENTAS, A FIN DE GARANTIZAR UNA ARMONIZACIÓN CONTABLE A NIVEL NACIONAL.


SIGUIENDO CON ESTE MANDATO CONSTITUCIONAL EL CONGRESO DE LA UNIÓN PUBLICÓ EL 31 DE DICIEMBRE DE 2008 LA NUEVA LEY GENERAL DE CONTABILIDAD GUBERNAMENTAL CON EL OBJETO DE ESTABLECER CRITERIOS GENERALES QUE REGIRÁN LA CONTABILIDAD GUBERNAMENTAL Y LA EMISIÓN DE LA INFORMACIÓN FINANCIERA DE LOS ENTES PÚBLICOS, CON EL FIN DE LOGRAR SU ADECUADA ARMONIZACIÓN, PARA FACILITAR EL REGISTRO Y LA FISCALIZACIÓN DE LOS ACTIVOS, PASIVOS, INGRESOS Y GASTOS. EN GENERAL, CONTRIBUIR A MEDIR LA EFICACIA, ECONOMÍA, EFICIENCIA DEL INGRESO Y GASTO PÚBLICO, ENTRÓ EN VIGOR EL 1RO. DE ENERO DE 2009.

ESTA LEY ES DE OBSERVANCIA OBLIGATORIA PARA LOS PODERES EJECUTIVO, LEGISLATIVO Y JUDICIAL DE LA FEDERACIÓN, LOS ESTADOS Y EL DISTRITO FEDERAL; LOS AYUNTAMIENTOS DE LOS MUNICIPIOS; LOS ÓRGANOS POLÍTICO-ADMINISTRATIVOS DE LAS DEMARCACIONES TERRITORIALES DEL DISTRITO FEDERAL; LAS ENTIDADES PÚBLICAS PARAESTATALES DE NIVEL FEDERALES, ESTATALES Y MUNICIPALES. ASÍ COMO LOS ÓRGANOS AUTÓNOMOS FEDERALES Y ESTATALES.

EL ARTICULO 74 FRACCIÓN VI, SEÑALA: "ES FACULTAD EXCLUSIVA DE LA CÁMARA DE DIPUTADOS LA DE REVISAR LA CUENTA PÚBLICA DEL AÑO ANTERIOR, CON EL OBJETO DE EVALUAR LOS RESULTADOS DE LA GESTIÓN FINANCIERA, COMPROBAR SI SE HA AJUSTADO A LOS CRITERIOS SEÑALADOS POR EL PRESUPUESTO Y VERIFICAR EL CUMPLIMIENTO DE LOS OBJETIVOS CONTENIDOS EN LOS PROGRAMAS..."

EL ARTÍCULO 115, FRACCIÓN IV, SEÑALA "LOS MUNICIPIOS ADMINISTRARÁN LIBREMENTE SU HACIENDA, LA CUAL SE FORMARÁ DE LOS RENDIMIENTOS DE LOS BIENES QUE LES PERTENEZCAN, ASÍ COMO DE LAS CONTRIBUCIONES Y OTROS INGRESOS QUE LAS LEGISLATURAS ESTABLEZCAN A SU FAVOR..."





**SALAMANCA**  
EL CORAZÓN DE GUANAJUATO

## TESORERÍA MUNICIPAL

POR ELLO, EL HONORABLE AYUNTAMIENTO DE SALAMANCA A TRAVÉS DE LA TESORERÍA MUNICIPAL HA DADO INICIO CON IMPLEMENTACIÓN DE LA "ARMONIZACIÓN CONTABLE" A PARTIR DEL 1RO DE ENERO DE 2011, PARA HOMOLOGAR LA CONTABILIDAD GUBERNAMENTAL CON LA FEDERACIÓN Y EL ESTADO EN COORDINACIÓN CON LA DE LA SECRETARÍA DE FINANZAS Y ADMINISTRACIÓN DEL ESTADO Y EL ÓRGANO DE FISCALIZACIÓN SUPERIOR DEL CONGRESO DEL ESTADO, CON ELLO CUMPLIR CON EL MANDATO CONSTITUCIONAL DEL GOBIERNO FEDERAL, LA TAREA PRINCIPAL DE LA TESORERÍA MUNICIPAL DE SALAMANCA, GTO., ES ADMINISTRAR EN FORMA RESPONSABLE, EFICIENTE Y TRANSPARENTE LOS RECURSOS PÚBLICOS; GARANTIZANDO EL USO CORRECTO Y RACIONALIZADO DE LOS MISMOS, MEDIANTE UN SISTEMA DE MEJORA CONTINUA Y DE CALIDAD EN LOS TRÁMITES Y SERVICIOS QUE OFRECE A LOS CIUDADANOS PARA QUE DÉ PAUTA A IMPULSAR EL DESARROLLO ECONÓMICO DE LOS SALMANTINOS.

COMO SE HA RECONOCIDO CON ANTERIORIDAD, UNA MEJOR HACIENDA PÚBLICA; ES LA QUE REQUIERE FORTALECER Y ESTABLECER LOS MECANISMOS ADECUADOS PARA EVITAR EL DERROCHE DE RECURSOS PÚBLICOS; TODO ELLO PARA TRABAJAR CON TRANSPARENCIA EN LOS ENTE PÚBLICOS QUE ELABORAN LA INFORMACIÓN FINANCIERA, PRESUPUESTARIA Y PATRIMONIAL.

AL APLICAR LA NUEVA LEY GENERAL DE CONTABILIDAD GUBERNAMENTAL EN EL MUNICIPIO DE SALAMANCA, GTO., LA TESORERÍA MUNICIPAL UNIFICARÁ CRITERIOS Y PODRÁ OBTENER INFORMACIÓN PRECISA Y HOMOGÉNEA DE LAS FINANZAS PÚBLICAS A NIVEL NACIONAL. AL HOMOLOGAR LOS PROCESOS CONTABLES MEDIANTE LOS MISMOS CRITERIOS DE TODO EL SECTOR PÚBLICO SE CONVIERTE EN UNA HERRAMIENTA INDISPENSABLE PARA LA EFECTIVA RENDICIÓN DE CUENTAS, PUES AL CONTAR CON DATOS Y FORMATOS COMPARABLES, SE FORTALECE LA TRANSPARENCIA GUBERNAMENTAL Y FACILITA LAS FUNCIONES DE FISCALIZACIÓN DE LOS DIFERENTES ÓRGANOS DE GOBIERNO.

LA TESORERÍA MUNICIPAL TIENE UN FIRME PROPÓSITO: SER LA DEPENDENCIA QUE PROPORCIONE CONFORME AL PRESUPUESTO PROGRAMÁTICO Y AL PLAN OPERATIVO ANUAL; LOS RECURSOS SUFICIENTES PARA EL CUMPLIMIENTO DE LOS COMPROMISOS CON LA SOCIEDAD, ASÍ COMO CONTROLAR DÍA A DÍA LAS NECESIDADES DE LA ADMINISTRACIÓN PÚBLICA MUNICIPAL PARA EL CORRECTO DESEMPEÑO DE SUS FUNCIONES Y FORTALECER SUS FINANZAS PÚBLICAS.

### 2.- Panorama Económico Financiero


### 3.- Autorización e Historia

#### a). - FECHA DE CREACION DEL ENTE

LOS SIGUIENTES SON DATOS PROPORCIONADOS POR EL ARCHIVO HISTORICO DEL CONGRESO DEL ESTADO; COPIA DEL DECRETO NUMERO 386 PUBLICADO EN EL PERIODICO OFICIAL DEL GOBIERNO DEL ESTADO DE GUANAJUATO DE FECHA 7 DE JULIO DE 1968, EL CUAL EN SU ARTICULO 3 SALAMANCA ES DENOMINADO UNO DE LOS MUNICIPIOS QUE INTEGRAN EL ESTADO DE GUANAJUATO Y QUE PREVIAMENTE SE PUBLICO EL DIA 31 DE MAYO DE 1895 OBTENIENDO LA DENOMINACION DE "CIUDAD", SEGÚN CONSTA EN EL DECRETO NUMERO 57, ARTICULO 1.

***....DECRETO NO. 386 PUBLICADO CON FECHA 7 DE JULIO DE 1968 EN EL PERIODICO OFICIAL DEL GOBIERNO DEL ESTADO DE GUANAJUATO, PODER LEGISLATIVO; ARICULO. 3, EL ESTADO DE GUANAJUATO SE DIVIDE EN LOS SIGUIENTES MUNICIPIOS: ABASOLO, ACAMBARO, SALAMANCA....***





**SALAMANCA**  
EL CORAZÓN DE GUANAJUATO

## TESORERÍA MUNICIPAL

.....**ARTÍCULO 5, EL MUNICIPIO TIENE PERSONALIDAD JURIDICA PROPIA, CONFORME AL ARTICULO 115 DE LA CONSTITUCION POLITICA DE LOS ESTADOS UNIDOS MEXICANOS Y EN LOS TERMINOS DE LA FRACC. I, DEL ARTICULO 24 DEL CODIGO CIVIL DEL ESTADO.....**

....**ARTICULO 6 LOS MUNICIPIOS SON INDEPENDIENTES ENTRE SI.....**

-----**DECRETO NO. 57 PUBLICADO CON FECHA 31 DE MAYO DE 1895, PUBLICADO POR EL DECIMO SEXTO CONGRESO CONSTITUCIONAL DEL ESTADO LIBRE Y SOBERANO DE GAUNAUATO; EN SU ARTICULO 1, SE ERIGE EN CIUDAD LA VILLA DE SALAMANCA....**

### b). - PRINCIPALES CAMBIOS EN SU ESTRUCTURA

PRESIDENTES MUNICIPALES DE 1997 – 2021

1997 - 2000	LIC. SAMUEL ALCOCER FLORES
2000 - 2003	C. JOSE JUSTINO ARRIAGA SILVA
2003 - 2006	ING. GENARO CARREÑO MURO
2006 - 2009	ING. JORGE IGNACIO LUNA BECERRA
2009 - 2012	LIC. ANTONIO RAMIREZ VALLEJO
2012 - 2015	LIC. JUSTINO EUGENIO ARRIAGA ROJAS
2015 - 2018	ING. ANTONIO ARREDONDO MUÑOZ
2018 - 2021	LIC. MARIA BEATRIZ HERNANDEZ CRUZ
2021 – 2024	LIC. JULIO CÉSAR ERNESTO PRIETO GALLARDO
2024 – 2027	LIC. JULIO CÉSAR ERNESTO PRIETO GALLARDO


### MISION, VISION Y VALORES DEL MUNICIPIO DE SALAMANCA, GTO.

**MISION:** Por amor a Salamanca, transformar nuestro municipio implementando un modelo de gobierno humano, honesto, transparente e innovador, guiado por la participación ciudadana, donde el poder de la gente consolide la reconstrucción del tejido social, alcanzado el desarrollo económico, cuidando el medio ambiente y generando las condiciones de equidad, bienestar y seguridad para la población.

**VISION:** Ser reconocido como un gobierno de resultados, integrado por personas sensibles, honestas, capaces y comprometidas con la transformación social. Impactando con su labor en el mejoramiento de la calidad de vida de todos los habitantes, convirtiendo a Salamanca en un municipio modelo y detonante del desarrollo económico del bajío.

**VALORES:** Los valores en los que se basa esta administración 2021-2024, son un encuentro cercano con la sociedad salmantina para responder a la confianza brindada y dar valor a las acciones enfocándolas a todos de forma integral, con especial énfasis en los más vulnerables y desprotegidos. Tales valores son:





## TESORERÍA MUNICIPAL

**SALAMANCA**  
EL CORAZÓN DE GUANAJUATO

**Amor a Salamanca.** Porque es nuestra casa, nuestra raíz, y el hogar de nuestros hermanos, trabajaremos con la firme determinación de entregar nuestros esfuerzos para engrandecer a "salamanca, corazón de Guanajuato".

**Eficiencia Administrativa.** La administración municipal se conducirá con eficiencia y eficacia en el manejo, control y ejercicio de los recursos públicos, maximizando los recursos humanos, materiales y presupuestales de salamanca, obteniendo los mayores y mejores resultados posibles, al menor costo, obteniendo logros de calidad favorables para la atención y satisfacción de las demandas sociales.

**Gobierno Honesto.** Esta administración municipal se conducirá con rectitud, verdad, justicia e integridad hacia la población salmantina, respetando los derechos humanos, actuando de forma coherente entre el discurso político y los hechos sociales.

**Respeto Social.** La administración municipal, tiene como elemento esencial el respeto a la sociedad, a la diversidad de género, de ideologías, creencias, conduciéndose con integridad e imparcialidad y con la pluralidad democrática que impulse al cumplimiento de metas.

**Transparencia Gubernamental.** La administración municipal trabaja en la utilización bajo el principio de un gobierno abierto a la ciudadanía, con transparencia en la utilización y destino de los recursos públicos, con apego a la ley y normatividad en la materia.

**Compromiso Social.** Esta administración se compromete a trabajar por el beneficio social, para lograr disminuir la pobreza y vulnerabilidad, generando el crecimiento y desarrollo económico de sus habitantes.

**Trabajo en Equipo.** El personal que elabora en esta administración se organizará para lograr un objetivo en común u objetivos compartidos. Cada uno de ellos aportará sus características diferenciales como lo son la experiencia, su formación, su personalidad, sus aptitudes, etc. Para lograr satisfacer los resultados esperados.

**Solidaridad para todos.** Un gobierno socialmente responsable, sensible a las diferentes necesidades de la sociedad salmantina, presto a brindar la ayuda, apoyo y protección a los más desfavorecidos, impulsando se crecimiento económico, sin exclusión alguna.

### **4.- Organización y Objeto Social**

a).- OBJETO SOCIAL:

b).- PRINCIPAL ACTIVIDAD:

SERVICIOS ADMINISTRATIVOS MUNICIPALES

c).- EJERCICIO FISCAL:

EJERCICIO FISCAL 2023

d).- REGIMEN JURIDICO:

PERSONA MORAL CON FINES NO LUCRATIVOS.

e).- CONSIDERACIONES FISCALES DEL ENTE:

Portal Octaviano Muñoz Ledo Zona Centro s/n C.P. 36700  
Tel. 464 641 4500 Ext. 1100





## TESORERÍA MUNICIPAL

- PRESENTACION DE DECLARACION ANUAL (INFORMATIVA) Y PAGOS PROVISIONALES MENSUALES DE RETENCION DE ISR DE SUELDOS Y SALARIOS.
- PRESENTACION DE DECLARACION ANUAL (INFORMATIVA) Y PAGOS PROVISIONALES MENSUALES DE RETENCION DE ISR DE HONORARIOS ASIMILADOS A SALARIOS.
- PRESENTACION DE DECLARACION ANUAL (INFORMATIVA) Y PAGOS PROVISIONALES MENSUALES DE RETENCION DE ISR DE HONORARIOS PROFESIONALES.
- PRESENTACION DE DECLARACION ANUAL (INFORMATIVA) Y PAGOS PROVISIONALES MENSUALES DE RETENCION DE ISR DE ARRENDAMIENTO Y EN GENERAL POR OTORGAR EL USO O GOCE TEMPORAL DE BIENES.
- PRESENTACION DE DECLARACION ANUAL (INFORMATIVA) Y PAGOS PROVISIONALES MENSUALES DEL 3 % DE IMPUESTO SOBRE NOMINAS.
- PRESENTACION DE DECLARACION ANUAL (INFORMATIVA) Y PAGOS PROVISIONALES MENSUALES DEL IMPUESTO CEDULAR DE HONORARIOS PROFESIONALES (RETENCION).
- PRESENTACION DE DECLARACION ANUAL (INFORMATIVA) Y PAGOS PROVISIONALES MENSUALES DEL IMPUESTO CEDULAR DE ARRENDAMIENTO Y EN GENERAL POR OTORGAR EL USO O GOCE TEMPORAL DE BIENES (RETENCION).

### f).- ESTRUCTURA ORGANIZACIONAL BASICA

ORGANIGRAMA DE LA ENTIDAD

### g).- FIDEICOMISOS, MANDATOS Y OTROS ANALOGOS DE LOS CUALES ES FIDEICOMITENTE O FIDUCIARIO:

#### 5.- Bases de Preparación de los Estados Financieros:

a) Si se ha observado la normatividad emitida por el CONAC y las disposiciones legales aplicables

LAS BASES QUE SE TOMARON PARA LA PREPARACION DE LOS ESTADOS FINANCIEROS DEL PRESENTE PERIODO, SON CONFORME A LA NORMATIVIDAD EMITIDA A LA FECHA POR LA NUEVA LEY GENERAL DE CONTABILIDAD GUBERNAMENTAL (DEL ART. 1 AL 57), POR EL CONSEJO NACIONAL DE ARMONIZACION CONTABLE (CONAC), POR EL CONSEJO ESTATAL DE ARMONIZACION CONTABLE (CEAC), CONSTITUCION POLITICA DE LOS ESTADOS UNIDOS MEXICANOS (ART. 73 FRACC. XXVIII, ART. 74 FRACC. VI, ART. 115 FRACC. IV), CONSTITUCION POLITICA PARA EL ESTADO DE GUANAJUATO, LEY DE COORDINACION FISCAL FEDERAL (ART. 20) LEY DE FISCALIZACION SUPERIOR DEL CONGRESO DEL ESTADO DE GUANAJUATO (ART. 6 FRACC. IV, ART. 21, ART. 66), LEY ORGANICA MUNICIPAL PARA EL ESTADO DE GUANAJUATO (ART. 69 INCISO F) FRACCION IV, ART. 70 FRACC. VI, ART. 72 FRACC. VII, ART. 106, ART. 114) LEY DE RESPONSABILIDADES ADMINISTRATIVAS DE LOS SERVIDORES PUBLICOS DEL ESTADO DE GUANAJUATO Y SUS MUNICIPIOS.





## TESORERÍA MUNICIPAL

b) La normatividad aplicada para el reconocimiento, valuación y revelación de los diferentes rubros de la información financiera, así como las bases de medición utilizadas para la elaboración de los estados financieros; por ejemplo: costo histórico, valor de realización, valor razonable, valor de recuperación o cualquier otro método empleado y los criterios de aplicación de los mismos.

c) Postulados básicos.

LA NORMATIVIDAD APLICADA EN EL MUNICIPIO DE SALAMANCA GTO. PARA EL RECONOCIMIENTO, VALUACION Y REVELACION DE LOS DIFERENTES RUBROS DE LA INFORMACION FINANCIERA Y LAS BASES PARA EL REGISTRO E INTEGRACION PRESUPUESTARIA, ASI COMO SU IMPORTANCIA RELATIVA, LA CONSOLIDACION DE LA INFORMACION FINANCIERA, EL DEVENGO CONTABLE, LA DUALIDAD ECONOMICA Y LA CONSISTENCIA SON CONFORME A LOS "POSTULADOS BASICOS DE LA CONTABILIDAD GUBERNAMENTAL" SE DEBERA APLICAR POREL ENTE PUBLICO DE TAL FORMA QUE LA INFORMACION QUE SE PROPORCIONE SEA OPORTUNA, CONFIABLE Y COMPARABLE PARA LA TOMA DE DECISIONES.

\* EL MUNICIPIO DE SALAMANCA, GTO., EMPEZO A UTILIZAR LA BASE DEL DEVENGADO DE ACUERDO CON LA NUEVA LEY GENERAL DE CONTABILIDAD GUBERNAMENTAL A PARTIR DEL 1RO. DE ENERO DE 2011.

d) Normatividad supletoria

A LA FECHA NO SE APLICA NORMATIVIDAD SUPLETORIA

e) Para las entidades que por primera vez estén implementando la base devengada de acuerdo a la Ley de Contabilidad, deberán:

- Revelar las nuevas políticas de reconocimiento:

- Plan de implementación

- Revelar los cambios en las políticas, la clasificación y medición de las mismas, así como su impacto en la información financiera:

- Presentar los últimos estados financieros con la normatividad anteriormente utilizada con las nuevas políticas para fines de comparación en la transición al base devengado.

### 6.- Políticas de Contabilidad Significativas

a) Actualización

AL PERIODO NO SE HAN UTILIZADO METODOS DE ACTUALIZACION PARA EL ACTIVO, PASIVO Y HACIENDA PÚBLICA (PATRIMONIO).

b) Informar sobre la realización de operaciones en el extranjero y de sus efectos en la información financiera gubernamental:

EN EL PERIODO NO SE HAN TENIDO OPERACIONES EN EL EXTRANJERO.

c) Método de valuación de la inversión en acciones de Compañías subsidiarias no consolidadas y asociadas

Tel. 464 641 4500 Ext. 1100





## TESORERÍA MUNICIPAL

EN EL PERÍODO ACTUALMENTE NO SE CUENTA CON ACCIONES DE COMPAÑÍAS SUBSIDIARIAS NO CONSOLIDADAS Y ASOCIADAS.

**d) Sistema y método de valuación de inventarios y costo de lo vendido:**

NO APLICA EN EL MUNICIPIO

**e) Beneficios a empleados**

**f) Provisiones**

**g) Reservas**

**h) Cambios en políticas contables y corrección de errores junto con la revelación de los efectos que se tendrá en la información financiera del ente público, ya sea retrospectivos o prospectivos**

LOS CAMBIOS EN LAS POLITICAS CONTABLES QUE SE LLEVARON A CABO EN ESTE ENTE PUBLICO PARA LA EMISION DE LA INFORMACION FINANCIERA FUERON DE ACUERDO CON LA NUEVA LEY GENERAL DE CONTABILIDAD GUBERNAMENTAL Y A LA NORMATIVIDAD VIGENTE EMITIDA POR EL CONAC HASTA EL PERIODO QUE SE INFORMA

**i) Reclasificaciones:**

LAS RECLASIFICACIONES REALIZADAS EN EL PERIODO; SON RECLASIFICACIONES CONTABLES EN LAS QUE NO SE REALIZAN CAMBIOS EN LOS TIPOS DE OPERACIÓN-

**h) Depuración y cancelación de saldos:**

**7- Posición en Moneda Extranjera y Protección por Riesgo Cambiario:**

**a) Activos en moneda extranjera**

NO SE TIENEN ACTIVOS EN MONEDA EXTRANJERA.

**b) Pasivos en moneda extranjera:**

NO SE TIENEN PASIVOS EN MONEDA EXTRANJERA.

**c) Posición en moneda extranjera:**

NO SE TIENEN OPERACIONES EN MONEDA EXTRANJERA

**d) Tipo de cambio**

NO SE TIENEN OPERACIONES EN MONEDA EXTRANJERA


**e) Equivalente en moneda nacional:**

NO SE TIENEN OPERACIONES EN MONEDA EXTRANJERA.

Lo anterior por cada tipo de moneda extranjera que se encuentre en los rubros de activo y pasivo.

Adicionalmente se informará sobre los métodos de protección de riesgo por variaciones en el tipo de cambio.





**SALAMANCA**  
EL CORAZÓN DE GUANAJUATO

## TESORERÍA MUNICIPAL

### 8- Reporte Analítico del Activo:

- a) Vida útil o porcentajes de depreciación, deterioro o amortización utilizados en los diferentes tipos de activos  
EL PARAMETRO QUE SE UTILIZA ES EL DE LAS TASAS FISCALES DE ISR, EN LINEA RECTA Y POR MESES CUMPLIDOS.
- b) Cambios en el porcentaje de depreciación o valor residual de los activos:  
NO APLICA
- c) Importe de los gastos capitalizados en el ejercicio, tanto financieros como de investigación y desarrollo  
NO APLICA
- d) Riegos por tipo de cambio o tipo de interés de las inversiones financieras  
NO APLICA
- e) Valor activado en el ejercicio de los bienes construidos por la entidad  
NO APLICA
- f) Otras circunstancias de carácter significativo que afecten el activo, tales como bienes en garantía, señalados en embargos, litigios, títulos de inversiones entregados en garantías, baja significativa del valor de inversiones financieras, etc.  
NO APLICA
- g) Desmantelamiento de Activos, procedimientos, implicaciones, efectos contables  
NO APLICA
- h) Administración de activos; planeación con el objetivo de que el ente los utilice de manera más efectiva  
NO APLICA

Adicionalmente, se deben incluir las explicaciones de las principales variaciones en el activo, en cuadros comparativos como sigue:

- a) Inversiones en valores:  
b) Patrimonio de Organismos descentralizados de Control Presupuestario Indirecto  
NO APLICA
- c) Inversiones en empresas de participación mayoritaria  
NO APLICA
- d) Inversiones en empresas de participación minoritaria:  
NO APLICA
- e) Patrimonio de organismos descentralizados de control presupuestario directo, según corresponda  
NO APLICA

### 9. Fideicomisos, Mandatos y Análogos:

- a) Por ramo administrativo que los reporta:







## TESORERÍA MUNICIPAL

b) Enlistar los de mayor monto de disponibilidad, relacionando aquéllos que conforman el 80% de las disponibilidades:

### 10. Reporte de la Recaudación:

- a) Análisis del comportamiento de la recaudación correspondiente al ente público o cualquier tipo de ingreso, de forma separada los ingresos locales de los federales
- b) Proyección de la recaudación e ingresos en el mediano plazo:

### 11. Información Sobre la Deuda y Reporte Analítico de la Deuda:

- a) Utilizar al menos los siguientes indicadores: deuda respecto al PIB y deuda respecto a la recaudación tomando, como mínimo, un período igual o menor a 5 años.
- b) Información de manera agrupada por tipo de valor gubernamental o instrumento financiero en la que se considere intereses, comisiones, tasa, perfil de vencimiento y otros gastos de la deuda.

\* Se anexará la información en las notas de desglose.

### 12.- Calificaciones Otorgadas:

Informar, tanto del ente público como cualquier transacción realizada, que haya sido sujeta a una calificación crediticia

**\*Adecuada Calidad Crediticia: Agrupa a Entidades, Emisores o Emisiones con Adecuada Calidad Crediticia respecto a otras del País.**

### 13- Procesos de Mejora:

Se informará de:

- a) Principales Políticas de control interno

LAS PRINCIPALES POLITICAS DE CONTROL INTERNO QUE SE IMPLEMENTAN EN ESPECIFICO EN LA TESORERIA MUNICIPAL DE SALAMANCA, GTO., SON DE ACUERDO CON NUESTRAS DISPOSICIONES ADMINISTRATIVAS DE RACIONALIDAD, AUSTERIODAD Y DISCIPLINA PRESUPUESTARIA VIGENTES Y LAS CONTEMPLADAS DENTRO DE LOS MANUALES DE ORGANIZACIÓN DE CADA UNA DE LAS DEPENDENCIAS DEL MUNICIPIO.

- b) Medidas de desempeño financiero, metas y alcance:

EL MUNICIPIO CUENTA CON UN SOFTWARE LLAMADO "ADMINISTRACION DEL PLAN DE GOBIERNO" QUE DA SEGUIMIENTO A LAS METAS, PROGRAMAS E INDICADORES DE CADA UNA DE LAS DEPENDENCIAS MUNICIPALES. TAMBIEN, EL PRESUPUESTO AUTORIZADO POR EL HONORABLE AYUNTAMIENTO ES EL QUE NOS SIRVE PARA ESTABLECER LAS METAS E INDICADORES QUE SE TIENEN EN EL ENTE PUBLICO PARA SU MEDICION A TRAVES DE LOS PRESUPUESTOS PROGRAMATICOS QUE PARA TAL EFECTO MANEJA CADA UNA DE LAS DEPENDENCIAS EL MUNICIPIO Y DE ACUERDO CON LO ESTABLECIDO EN EL PLAN DE GOBIERNO MUNICIPAL.

### 14- Información por Segmentos:

Cuando se considere necesario se podrá revelar la información financiera de manera segmentada debido a la diversidad de las actividades y operaciones que realizan los entes públicos, ya que la misma proporciona información acerca de las



diferentes actividades operativas en las cuales participa, de los productos o servicios que maneja, de las diferentes áreas geográficas, de los grupos homogéneos con el objetivo de entender el desempeño del ente, evaluar mejor los riesgos y beneficios del mismo; y entenderlo como un todo y sus partes integrantes.

Consecuentemente, esta información contribuye al análisis más preciso de la situación financiera, grados y fuentes de riesgo y crecimiento potencial de negocio

**15- Eventos Posteriores al Cierre:**

El ente público informará el efecto en sus estados financieros de aquellos hechos ocurridos en el período posterior al que informa, que proporcionan mayor evidencia sobre eventos que le afectan económicamente y que no se conocían a la fecha de cierre.

NO SE TIENEN EVENTOS POSTERIORES AL CIERRE QUE AFECTEN LA INFORMACION FINANCIERA EMITIDA EN ESTE PERIODO.

**16- Partes Relacionadas:**

Se debe establecer por escrito que no existen partes relacionadas que pudieran ejercer influencia significativa sobre la toma de decisiones financieras y operativas

NO EXISTEN PARTES RELACIONADAS EN EL MUNICIPIO DE SALAMANCA, GTO.

**17- Responsabilidad sobre la Presentación Razonable de los Estados Financieros:**

Los Estados Financieros deberán incluir al final la siguiente leyenda: "Bajo protesta de decir verdad declaramos que los Estados Financieros y sus notas, son razonablemente correctos y son responsabilidad del emisor"

Los Estados Financieros son firmados por la Tesorera Municipal y el Presidente Municipal, de acuerdo con la normatividad vigente.

*Pedro Rojas Buenrostro*

**C.P. Pedro Rojas Buenrostro**

**Tesorero Municipal**



*Julio César Ernesto Prieta Gallardo*

**Lic. Julio César Ernesto Prieta Gallardo**

**Presidente Municipal**



Notas de Desglose y Memoria

Ejercicio  
Periodicidad  
Corte

NOTAS

DESCRIPCIÓN

**I. NOTAS DE DESGLOSE:**

**INFORMACION CONTABLE**

- ACT-01 INGRESOS Y OTROS BENEFICIOS
- ACT-02 GASTOS Y OTRAS PERDIDAS
- ESF-01 FONDOS CON AFECTACIÓN ESPECÍFICA E INVERSIONES FINANCIERAS
- ESF-02 CONTRIBUCIONES POR RECUPERAR
- ESF-03 CONTRIBUCIONES POR RECUPERAR CORTO PLAZO
- ESF-04 BIENES DISPONIBLES PARA SU TRANSFORMACION ESTIMACIONES Y DETERIOROS (INVENTARIOS)
- ESF-05 ALMACENES
- ESF-06 FIDEICOMISOS, MANDATOS Y CONTRATOS ANALOGOS
- ESF-07 PARTICIPACIONES Y APORTACIONES DE CAPITAL
- ESF-08 BIENES MUEBLES E INMUEBLES
- ESF-09 INTANGIBLES Y DIFERIDOS
- ESF-10 ESTIMACIONES Y DETERIOROS
- ESF-11 OTROS ACTIVOS
- ESF-12 CUENTAS Y DOCUMENTOS POR PAGAR
- ESF-13 FONDOS Y BIENES DE TERCEROS
- ESF-14 PASIVOS DIFERIDOS
- ESF-15 PROVISIONES
- ESF-16 OTROS PASIVOS
- VHP-01 PATRIMONIO CONTRIBUIDO
- VHP-02 PATRIMONIO GENERADO
- EFE-01 EFECTIVO Y EQUIVALENTES
- EFE-02 ADO. DE ACT. DE INVERSIÓN EFECTIVAMENTE PAGADAS
- EFE-03 CONCILIACION DE FLUJOS DE EFECTIVO NETOS

Conciliación Ig CONCILIACIÓN ENTRE LOS INGRESOS PRESUPUESTARIOS Y CONTABLES  
 Conciliación Eg CONCILIACIÓN ENTRE LOS EGRESOS PRESUPUESTARIOS Y LOS GASTOS CONTABLES

**II. DE MEMORIA (DE ORDEN):**

- Memoria
- CONTABLES
- PRESUPUESTARIAS
- INGRESOS
- EGRESOS

Bajo protesta de decir verdad declaro que los Estados Financieros y sus notas, son razonablemente correctos y son responsabilidad del emisor.



*Paul B. Mont*  
 C.P. PEDRO ROJAS BUENROSTRO  
 TESORERO MUNICIPAL

*[Signature]*  
 LIC. JULIO CÉSAR ERNESTO FRIEGALLARDO  
 PRESIDENTE MUNICIPAL



Municipio de Salamanca, Guanajuato.

Ejercicio: 2024

Notas de Desglose Estado de Actividades

Periodicidad: Trimestral

Del 1 de Enero al 31 de Diciembre de 2024

Corte: 4

(Cifras en Pesos)

**INGRESOS Y OTROS BENEFICIOS**

Cuenta	Nombre de la Cuenta	Monto	%	Explicación
<b>4000</b>	<b>INGRESOS Y OTROS BENEFICIOS</b>	<b>1,087,653,813.18</b>		
<b>4100</b>	<b>INGRESOS DE GESTION</b>	<b>244,901,435.10</b>		
<b>4110</b>	<b>Impuestos</b>	<b>136,382,470.44</b>		
4111	Impuestos Sobre los Ingresos	156,845.00		
4112	Impuestos Sobre el Patrimonio	129,737,232.81		
4113	Impuestos Sobre la Producción, el Consumo y las Transacciones	428,991.73		
4114	Impuestos al Comercio Exterior	0.00		
4115	Impuestos Sobre Nóminas y Asimilables	0.00		
4116	Impuestos Ecológicos	0.00		
4117	Accesorios de Impuestos	6,059,400.90		
4118	Impuestos no Comprendidos en la Ley de Ingresos Vigente, Causados en Ejercicios Fiscales Anteriores Pendientes de Liquidación o Pago	0.00		
4119	Otros Impuestos	0.00		
<b>4120</b>	<b>Cuotas y Aportaciones de Seguridad Social</b>	<b>0.00</b>		
4121	Aportaciones para Fondos de Vivienda	0.00		
4122	Cuotas para la Seguridad Social	0.00		
4123	Cuotas de Ahorro para el Retiro	0.00		
4124	Accesorios de Cuotas y Aportaciones de Seguridad Social	0.00		
4129	Otras Cuotas y Aportaciones para la Seguridad Social	0.00		
<b>4130</b>	<b>Contribuciones de Mejoras</b>	<b>0.00</b>		
4131	Contribuciones de Mejoras por Obras Públicas	0.00		
4132	Vigente, Causadas en Ejercicios Fiscales Anteriores Pendientes de Liquidación o Pago	0.00		
<b>4140</b>	<b>Derechos</b>	<b>67,772,735.85</b>		
4141	Derechos por el Uso, Goce, Aprovechamiento o Explotación de Bienes	11,695,661.85		
4143	Derechos por Prestación de Servicios	56,077,074.00		
4144	Accesorios de Derechos	0.00		
4145	Derechos no Comprendidos en la Ley de Ingresos Vigente, Causados en Ejercicios Fiscales Anteriores Pendientes de Liquidación o Pago	0.00		
4149	Otros Derechos	0.00		
<b>4150</b>	<b>Productos</b>	<b>22,837,861.43</b>		
4151	Productos	22,837,861.43		
4154	Productos no Comprendidos en la Ley de Ingresos Vigente, Causados en Ejercicios Fiscales Anteriores Pendientes de Liquidación o Pago	0.00		
<b>4160</b>	<b>Aprovechamientos</b>	<b>17,908,367.38</b>		
4161	Incentivos Derivados de la Colaboración Fiscal	0.00		
4162	Multas	10,534,829.52		
4163	Indemnizaciones	0.00		
4164	Reintegros	0.00		
4165	Aprovechamientos Provenientes de Obras Públicas	0.00		
4166	Causados en Ejercicios Fiscales Anteriores Pendientes de Liquidación o Pago	0.00		
4168	Accesorios de Aprovechamientos	0.00		
4169	Otros Aprovechamientos	7,373,537.86		
<b>4170</b>	<b>Ingresos por Venta de Bienes y Prestación de Servicios</b>	<b>0.00</b>		
4171	Ingresos por Venta de Bienes y Prestación de Servicios de Instituciones	0.00		
4172	Ingresos por Venta de Bienes y Prestación de Servicios de Empresas F	0.00		
4173	Ingresos por Venta de Bienes y Prestación de Servicios de Entidades Paraestatales y Fideicomisos No Empresariales y No Financieros	0.00		
4174	Paraestatales Empresariales No Financieras con Participación Estatal Mayoritaria	0.00		
4175	Paraestatales Empresariales Financieras Monetarias con Participación Estatal Mayoritaria	0.00		
4176	Paraestatales Empresariales Financieras No Monetarias con Participación Estatal Mayoritaria	0.00		

4177	Fideicomisos Financieros Públicos con Participación Estatal Mayoritaria	0.00
4178	Ingresos por Venta de Bienes y Prestación de Servicios de los PARTICIPACIONES, APORTACIONES, CONVENIOS, INCENTIVOS	0.00
4200	<b>DERIVADOS DE LA COLABORACIÓN FISCAL, FONDOS DISTINTOS DE APORTACIONES, TRANSFERENCIAS,</b>	<b>842,752,378.08</b>
4210	<b>Participaciones, Aportaciones, Convenios, Incentivos Derivados de la Colaboración Fiscal y Fondos Distintos de Aportaciones</b>	<b>796,515,075.48</b>
4211	Participaciones	455,491,298.56
4212	Aportaciones	334,305,532.59
4213	Convenios	385,209.50
4214	Incentivos derivados de la Colaboración Fiscal	6,333,034.83
4215	Fondos Distintos de Aportaciones	0.00
4220	<b>Transferencias, Asignaciones, Subsidios y Otras ayudas</b>	<b>46,237,302.60</b>
4221	Transferencias Internas y Asignaciones del Sector Público	46,237,302.60
4223	Subsidios y Subvenciones	0.00
4225	Pensiones y Jubilaciones	0.00
4227	Transferencias del Fondo Mexicano del Petróleo para la Estabilización	0.00
4300	<b>OTROS INGRESOS Y BENEFICIOS</b>	<b>0.00</b>
4310	<b>Ingresos Financieros</b>	<b>0.00</b>
4311	Intereses Ganados de Títulos, Valores y demás Instrumentos Financier	0.00
4319	Otros Ingresos Financieros	0.00
4320	<b>Incremento por Variación de Inventarios</b>	<b>0.00</b>
4321	Incremento por Variación de Inventarios de Mercancías para Venta	0.00
4322	Incremento por Variación de Inventarios de Mercancías Terminadas	0.00
4323	Incremento por Variación de Inventarios de Mercancías en Proceso de	0.00
4324	Incremento por Variación de Inventarios de Materias Primas, Materiales	0.00
4325	Incremento por Variación de Almacén de Materias Primas, Materiales y	0.00
4330	<b>Disminución del Exceso de Estimaciones por Pérdida o Deterioro</b>	<b>0.00</b>
4331	Disminución del Exceso de Estimaciones por Pérdida o Deterioro u Ob:	0.00
4340	<b>Disminución del Exceso de Provisiones</b>	<b>0.00</b>
4341	Disminución del Exceso de Provisiones	0.00
4390	<b>Otros Ingresos y Beneficios Varios</b>	<b>0.00</b>
4392	Bonificaciones y Descuentos Obtenidos	0.00
4393	Diferencias por Tipo de Cambio a Favor	0.00
4394	Diferencias de Cotizaciones a Favor en Valores Negociables	0.00
4395	Resultado por Posición Monetaria	0.00
4396	Utilidades por Participación Patrimonial	0.00
4397	Diferencias por Reestructuración de Deuda Pública a Favor	0.00
4399	Otros Ingresos y Beneficios Varios	0.00

#### 42 GASTOS Y OTRAS PERDIDAS

Cuenta	Nombre de la Cuenta	Monto	%	Explicación
5000	<b>GASTOS Y OTRAS PERDIDAS</b>	<b>872,856,764.70</b>	<b>100%</b>	
5100	<b>GASTOS DE FUNCIONAMIENTO</b>	<b>689,138,201.11</b>	<b>79%</b>	
5110	<b>Servicios Personales</b>	<b>405,420,831.99</b>	<b>46%</b>	
5111	Remuneraciones al Personal de Carácter Permanente	229,490,605.79	26%	
5112	Remuneraciones al Personal de Carácter Transitorio	4,870,137.71	1%	
5113	Remuneraciones Adicionales y Especiales	49,223,383.18	6%	
5114	Seguridad Social	86,451,497.01	10%	
5115	Otras Prestaciones Sociales y Económicas	35,385,208.30	4%	
5116	Pago de Estímulos a Servidores Públicos	0.00	0%	
5120	<b>Materiales y Suministros</b>	<b>106,608,587.97</b>	<b>12%</b>	
5121	Materiales de Administración, Emisión de Documentos y Artículos Ofici	7,002,437.12	1%	
5122	Alimentos y Utensilios	4,614,674.98	1%	
5123	Materias Primas y Materiales de Producción y Comercialización	19,720.00	0%	
5124	Materiales y Artículos de Construcción y de Reparación	35,440,168.00	4%	
5125	Productos Químicos, Farmacéuticos y de Laboratorio	1,527,692.63	0%	
5126	Combustibles, Lubricantes y Aditivos	35,324,444.64	4%	
5127	Vestuario, Blancos, Prendas de Protección y Artículos Deportivos	12,748,205.40	1%	
5128	Materiales y Suministros para Seguridad	40,697.10	0%	
5129	Herramientas, Refacciones y Accesorios Menores	9,890,548.10	1%	
5130	<b>Servicios Generales</b>	<b>177,108,781.15</b>	<b>20%</b>	
5131	Servicios Básicos	40,211,852.88	5%	
5132	Servicios de Arrendamiento	9,380,295.08	1%	
5133	Servicios Profesionales, Científicos y Técnicos y Otros Servicios	48,891,225.71	6%	

5134	Servicios Financieros, Bancarios y Comerciales	5,964,944.31	1%
5135	Servicios de Instalación, Reparación, Mantenimiento y Conservación	25,494,671.59	3%
5136	Servicios de Comunicación Social y Publicidad	4,617,617.16	1%
5137	Servicios de Traslado y Viáticos	164,776.46	0%
5138	Servicios Oficiales	31,633,464.99	4%
5139	Otros Servicios Generales	10,749,932.97	1%
<b>5200</b>	<b>TRANSFERENCIAS, ASIGNACIONES, SUBSIDIOS Y OTRAS AYUDA</b>	<b>131,534,911.75</b>	<b>15%</b>
<b>5210</b>	<b>Transferencias Internas y Asignaciones al Sector Público</b>	<b>1,121,413.44</b>	<b>0%</b>
5211	Asignaciones al Sector Público	0.00	0%
5212	Transferencias Internas al Sector Público	1,121,413.44	0%
<b>5220</b>	<b>Transferencias al Resto del Sector Público</b>	<b>85,461,026.08</b>	<b>10%</b>
5221	Transferencias a Entidades Paraestatales	85,461,026.08	10%
5222	Transferencias a Entidades Federativas y Municipios	0.00	0%
<b>5230</b>	<b>Subsidios y Subvenciones</b>	<b>12,599,750.00</b>	<b>1%</b>
5231	Subsidios	4,269,350.00	0%
5232	Subvenciones	8,330,400.00	1%
<b>5240</b>	<b>Ayudas Sociales</b>	<b>32,352,722.23</b>	<b>4%</b>
5241	Ayudas Sociales a Personas	24,765,031.82	3%
5242	Becas	4,511,890.42	1%
5243	Ayudas Sociales a Instituciones	3,075,799.99	0%
5244	Ayudas Sociales por Desastres Naturales y Otros Siniestros	0.00	0%
<b>5250</b>	<b>Pensiones y Jubilaciones</b>	<b>0.00</b>	<b>0%</b>
5251	Pensiones	0.00	0%
5252	Jubilaciones	0.00	0%
5259	Otras Pensiones y Jubilaciones	0.00	0%
<b>5260</b>	<b>Transferencias a Fideicomisos, Mandatos y Contratos Análogos</b>	<b>0.00</b>	<b>0%</b>
5261	Transferencias a Fideicomisos, Mandatos y Contratos Análogos al Gob	0.00	0%
5262	Transferencias a Fideicomisos, Mandatos y Contratos Análogos a Entic	0.00	0%
<b>5270</b>	<b>Transferencias a la Seguridad Social</b>	<b>0.00</b>	<b>0%</b>
5271	Transferencias por Obligaciones de Ley	0.00	0%
<b>5280</b>	<b>Donativos</b>	<b>0.00</b>	<b>0%</b>
5281	Donativos a Instituciones sin Fines de Lucro	0.00	0%
5282	Donativos a Entidades Federativas y Municipios	0.00	0%
5283	Donativos a Fideicomiso, Mandatos y Contratos Análogos Privados	0.00	0%
5284	Donativos a Fideicomiso, Mandatos y Contratos Análogos Estatales	0.00	0%
5285	Donativos Internacionales	0.00	0%
<b>5290</b>	<b>Transferencias al Exterior</b>	<b>0.00</b>	<b>0%</b>
5291	Transferencias al Exterior a Gobiernos Extranjeros y Organismos Interr	0.00	0%
5292	Transferencias al Sector Privado Externo	0.00	0%
<b>5300</b>	<b>PARTICIPACIONES Y APORTACIONES</b>	<b>0.00</b>	<b>0%</b>
<b>5310</b>	<b>Participaciones</b>	<b>0.00</b>	<b>0%</b>
5311	Participaciones de la Federación a Entidades Federativas y Municipios	0.00	0%
5312	Participaciones de las Entidades Federativas a los Municipios	0.00	0%
<b>5320</b>	<b>Aportaciones</b>	<b>0.00</b>	<b>0%</b>
5321	Aportaciones de la Federación a Entidades Federativas y Municipios	0.00	0%
5322	Aportaciones de las Entidades Federativas a los Municipios	0.00	0%
<b>5330</b>	<b>Convenios</b>	<b>0.00</b>	<b>0%</b>
5331	Convenios de Reasignación	0.00	0%
5332	Convenios de Descentralización y Otros	0.00	0%
<b>5400</b>	<b>INTERESES, COMISIONES Y OTROS GASTOS DE LA DEUDA PUBLI</b>	<b>6,482,770.06</b>	<b>1%</b>
<b>5410</b>	<b>Intereses de la Deuda Pública</b>	<b>6,482,770.06</b>	<b>1%</b>
5411	Intereses de la Deuda Pública Interna	6,482,770.06	1%
5412	Intereses de la Deuda Pública Externa	0.00	0%
<b>5420</b>	<b>Comisiones de la Deuda Pública</b>	<b>0.00</b>	<b>0%</b>
5421	Comisiones de la Deuda Pública Interna	0.00	0%
5422	Comisiones de la Deuda Pública Externa	0.00	0%
<b>5430</b>	<b>Gastos de la Deuda Pública</b>	<b>0.00</b>	<b>0%</b>
5431	Gastos de la Deuda Pública Interna	0.00	0%
5432	Gastos de la Deuda Pública Externa	0.00	0%
<b>5440</b>	<b>Costo por Coberturas</b>	<b>0.00</b>	<b>0%</b>
5441	Costo por Coberturas	0.00	0%
<b>5450</b>	<b>Apoyos Financieros</b>	<b>0.00</b>	<b>0%</b>
5451	Apoyos Financieros a Intermediarios	0.00	0%
5452	Apoyo Financieros a Ahorradores y Deudores del Sistema Financiero N	0.00	0%
<b>5500</b>	<b>OTROS GASTOS Y PERDIDAS EXTRAORDINARIAS</b>	<b>45,700,881.78</b>	<b>5%</b>
<b>5510</b>	<b>Estimaciones, Depreciaciones, Deterioros, Obsolescencia y Amort</b>	<b>45,700,881.78</b>	<b>5%</b>
5511	Estimaciones por Pérdida o Deterioro de Activos Circulantes	0.00	0%

5512	Estimaciones por Pérdida o Deterioro de Activo no Circulante	0.00	0%
5513	Depreciación de Bienes Inmuebles	10,861,765.94	1%
5514	Depreciación de Infraestructura	0.00	0%
5515	Depreciación de Bienes Muebles	33,448,089.16	4%
5516	Deterioro de los Activos Biológicos	0.00	0%
5517	Amortización de Activos Intangibles	1,241,026.68	0%
5518	Disminución de Bienes por pérdida, obsolescencia y deterioro	150,000.00	0%
<b>5520</b>	<b>Provisiones</b>	<b>0.00</b>	<b>0%</b>
5521	Provisiones de Pasivos a Corto Plazo	0.00	0%
5522	Provisiones de Pasivos a Largo Plazo	0.00	0%
<b>5530</b>	<b>Disminución de Inventarios</b>	<b>0.00</b>	<b>0%</b>
5531	Disminución de Inventarios de Mercancías para Venta	0.00	0%
5532	Disminución de Inventarios de Mercancías Terminadas	0.00	0%
5533	Disminución de Inventarios de Mercancías en Proceso de Elaboración	0.00	0%
5534	Disminución de Inventarios de Materias Primas, Materiales y Suministr	0.00	0%
5535	Disminución de Almacén de Materiales y Suministros de Consumo	0.00	0%
<b>5590</b>	<b>Otros Gastos</b>	<b>0.00</b>	<b>0%</b>
5591	Gastos de Ejercicios Anteriores	0.00	0%
5592	Pérdidas por Responsabilidades	0.00	0%
5593	Bonificaciones y Descuentos Otorgados	0.00	0%
5594	Diferencias por Tipo de Cambio Negativas	0.00	0%
5595	Diferencias de Cotizaciones Negativas en Valores Negociables	0.00	0%
5596	Resultado por Posición Monetaria	0.00	0%
5597	Pérdidas por Participación Patrimonial	0.00	0%
5598	Diferencias por Reestructuración de Deuda Pública Negativas	0.00	0%
5599	Otros Gastos Varios	0.00	0%
<b>5600</b>	<b>INVERSIÓN PÚBLICA</b>	<b>0.00</b>	<b>0%</b>
<b>5610</b>	<b>Inversión Pública no Capitalizable</b>	<b>0.00</b>	<b>0%</b>
5611	Construcción en Bienes no Capitalizable	0.00	0%

Bajo protesta de decir verdad declaramos que los Estados Financieros y sus notas, son razonablemente correctos y son responsabilidad

## Notas de Desglose Estado de Situación Financiera

Periodicidad: Trimestral

Del 1 de Enero al 31 de Diciembre de 2024

Corte: 4

(Cifras en Pesos)

## Notas

## ESF-01 FONDOS CON AFECTACIÓN ESPECÍFICA E INVERSIONES FINANCIERAS

Cuenta	Nombre de la Cuenta	Monto	Tipo	2023	2022	2021	2020	Factibilidad
1114	Inversiones Temporales (Hasta 3 meses)	52,924,851.21						
1115	Fondos con Afectación Específica	0.00						
1121	Inversiones Financieras de Corto Plazo	0.00						

## ESF-02 CONTRIBUCIONES POR RECUPERAR

Cuenta	Nombre de la Cuenta	Monto	A 90 Días	A 180 Días	A 365 Días	+ 365 Días	Característica
1122	Cuentas por Cobrar a Corto Plazo	6,634,577.43	894,674.71	0.00	0.00	0.00	0.00
1124	Ingresos por Recuperar a Corto Plazo	-8,764,043.26	667,877.40	0.00	0.00	0.00	0.00

## ESF-03 CONTRIBUCIONES POR RECUPERAR CORTO PLAZO

Cuenta	Nombre de la Cuenta	Monto	A 90 Días	A 180 Días	A 365 Días	+ 365 Días	Característica
1123	Deudores Diversos por Cobrar a Corto Plazo	1,058,256.53	1,058,256.53	0.00	0.00	0.00	0.00
1125	Deudores por Anticipos de la Tesorería a Corto Plazo	190,069.42	190,069.42	0.00	0.00	0.00	0.00
1126	Préstamos Otorgados a Corto Plazo	0.00	0.00	0.00	0.00	0.00	0.00
1129	Otros Derechos a Recibir Efectivo o Equivalentes a Corto Plazo	14,749,079.09	14,749,079.09	0.00	0.00	0.00	0.00
1131	Anticipo a Proveedores por Adquisición de Bienes y Prestación de Ser	6,409,239.00	6,409,239.00	0.00	0.00	0.00	0.00
1132	Anticipo a Proveedores por Adquisición de Bienes Inmuebles y Mueble	0.00	0.00	0.00	0.00	0.00	0.00
1133	Anticipo a Proveedores por Adquisición de Bienes Intangibles a Corto	0.00	0.00	0.00	0.00	0.00	0.00
1134	Anticipo a Contratistas por Obras Públicas a Corto Plazo	34,502,911.51	34,502,911.51	0.00	0.00	0.00	0.00
1139	Otros Derechos a Recibir Bienes o Servicios a Corto Plazo	0.00	0.00	0.00	0.00	0.00	0.00

## ESF-04 BIENES DISPONIBLES PARA SU TRANSFORMACIÓN ESTIMACIONES Y DETERIOROS (INVENTARIOS)

Cuenta	Nombre de la Cuenta	Monto	Sistema de Costeo	Método de Valuación	Convencia de la Aplicaci	Impacto de Información Fina
1140	Inventarios	0.00				
1141	Inventario de Mercancías para Venta	0.00				
1142	Inventario de Mercancías Terminadas	0.00				
1143	Inventario de Mercancías en Proceso de Elaboración	0.00				
1144	Inventario de Materias Primas, Materiales y Suministros para Producti	0.00				
1145	Bienes en Tránsito	0.00				

## ESF-05 ALMACENES

Cuenta	Nombre de la Cuenta	Monto	Método	Convencia de Aplica Impacto a la Información financiera por cambios en el
1150	Almacenes	0.00		
1151	Almacén de Materiales y Suministros de Consumo	0.00		

## ESF-06 FIDEICOMISOS, MANDATOS Y CONTRATOS ANALOGOS

Cuenta	Nombre de la Cuenta	Monto	Tipo	Característica
1213	Fideicomisos, Mandatos y Contratos Análogos	4,547,159.52		

## ESF-07 PARTICIPACIONES Y APORTACIONES DE CAPITAL

Cuenta	Nombre de la Cuenta	Monto
1211	Inversiones a Largo Plazo	0.00
1212	Títulos y Valores a Largo Plazo	182,696.22
1214	Participaciones y Aportaciones de Capital	0.00



Cuenta	Nombre de la Cuenta	Monto	Dep. Gasto	Dep. Acumulada	Método de depreciación	Tasas determin Criterios
1230	Bienes Inmuebles, Infraestructura y Construcciones en Proceso	2,446,900,046.16	21,723,531.88	-197,349,059.38		
1231	Terrenos	525,689,678.87	0.00	0.00		
1232	Viviendas	0.00	0.00	0.00		
1233	Edificios no Habitacionales	216,839,803.91	10,861,765.94	-98,674,529.69		
1234	Infraestructura	0.00	0.00	0.00		
1235	Construcciones en Proceso en Bienes de Dominio Público	1,651,237,520.87	0.00	0.00		
1236	Construcciones en Proceso en Bienes Propios	41,321,523.71	0.00	0.00		
1239	Otros Bienes Inmuebles	11,811,518.80	10,861,765.94	-98,674,529.69		
1240	Bienes Muebles	474,753,919.83	33,448,089.16	208,486,127.31		
1241	Mobiliario y Equipo de Administración	68,002,808.31	4,262,920.53	0.00		
1242	Mobiliario y Equipo Educativo y Recreativo	20,759,056.73	1,657,168.16	0.00		
1243	Equipo e Instrumental Médico y de Laboratorio	2,043,626.97	17,624.82	0.00		
1244	Vehículos y Equipo de Transporte	209,175,597.96	17,631,141.13	0.00		
1245	Equipo de Defensa y Seguridad	26,137,981.58	201,292.77	208,209,127.31		
1246	Maquinaria, Otros Equipos y Herramientas	147,005,830.28	9,677,941.75	0.00		
1247	Colecciones, Obras de Arte y Objetos Valiosos	1,010,016.00	0.00	0.00		
1248	Activos Biológicos	619,002.00	0.00	277,000.00		

ESF-09 INTANGIBLES Y DIFERIDOS

Cuenta	Nombre de la Cuenta	Monto	Amort. Gasto	Amort. Acum	Método aplicados	Tasas Aplicada Criterios
1250	Activos Intangibles	13,335,260.56	1,241,026.68	9,495,188.81		
1251	Software	11,813,863.86	1,148,133.88	8,021,238.51		
1252	Patentes, Marcas y Derechos	0.00	0.00	0.00		
1253	Concesiones y Franquicias	0.00	0.00	0.00		
1254	Licencias	1,521,396.70	92,892.80	1,474,950.30		
1259	Otros Activos Intangibles	0.00	0.00	0.00		
1270	Activos Diferidos	1,232,245.98	0.00	0.00		
1271	Estudios, Formulación y Evaluación de Proyectos	0.00	0.00	0.00		
1272	Derechos Sobre Bienes en Régimen de Arrendamiento Financiero	0.00	0.00	0.00		
1273	Gastos Pagados por Adelantado a Largo Plazo	0.00	0.00	0.00		
1274	Anticipos a Largo Plazo	0.00	0.00	0.00		
1275	Beneficios al Retiro de Empleados Pagados por Adelantado	0.00	0.00	0.00		
1279	Otros Activos Diferidos	1,232,245.98	0.00	0.00		

ESF-10 ESTIMACIONES Y DETERIOROS

Cuenta	Nombre de la Cuenta	Monto	Criterio
1160	Estimación por Pérdida o Deterioro de Activos Circulantes	0.00	
1161	Estimaciones para Cuentas Incobrables por Derechos a Recibir Efecti	0.00	
1162	Estimación por Deterioro de Inventarios	0.00	

ESF-11 OTROS ACTIVOS

Cuenta	Nombre de la Cuenta	Monto	Característica
1190	Otros Activos Circulantes	-16,980.00	
1191	Valores en Garantía	-16,980.00	
1192	Bienes en Garantía (excluye depósitos de fondos	0.00	
1193	Bienes Derivados de Embargos, Decomisos, Aseguramientos y Dació	0.00	
1194	Adquisición con Fondos de Terceros	0.00	
1290	Otros Activos no Circulantes	0.00	
1291	Bienes en Concesión	0.00	
1292	Bienes en Arrendamiento Financiero	0.00	
1293	Bienes en Comodato	0.00	

Cuenta	Nombre de la Cuenta	Monto	A 90 Dias	A 180 Dias	A 365 Dias	Más 365 Dias	Caracteristic
2110	Cuentas por Pagar a Corto Plazo	72,872,346.13	72,872,346.13	0.00	0.00	0.00	0.00
2111	Servicios Personales por Pagar a Corto Plazo	12,965,257.39	12,965,257.39	0.00	0.00	0.00	0.00
2112	Proveedores por Pagar a Corto Plazo	24,682,511.29	24,682,511.29	0.00	0.00	0.00	0.00
2113	Contratistas por Obras Públicas por Pagar a Corto Plazo	8,343,998.84	8,343,998.84	0.00	0.00	0.00	0.00
2114	Participaciones y Aportaciones por Pagar a Corto Plazo	0.00	0.00	0.00	0.00	0.00	0.00
2115	Transferencias Otorgadas por Pagar a Corto Plazo	820,476.93	820,476.93	0.00	0.00	0.00	0.00
2116	Intereses, Comisiones y Otros Gastos de la Deuda Pública por Pagar :	0.00	0.00	0.00	0.00	0.00	0.00
2117	Retenciones y Contribuciones por Pagar a Corto Plazo	23,624,452.60	23,624,452.60	0.00	0.00	0.00	0.00
2118	Devoluciones de la Ley de Ingresos por Pagar a Corto Plazo	0.00	0.00	0.00	0.00	0.00	0.00
2119	Otras Cuentas por Pagar a Corto Plazo	2,435,649.08	2,435,649.08	0.00	0.00	0.00	0.00
2120	Documentos por Pagar a Corto Plazo	0.00	0.00	0.00	0.00	0.00	0.00
2121	Documentos Comerciales por Pagar a Corto Plazo	0.00	0.00	0.00	0.00	0.00	0.00
2122	Documentos con Contratistas por Obras Públicas por Pagar a Corto Pl	0.00	0.00	0.00	0.00	0.00	0.00
2129	Otros Documentos por Pagar a Corto Plazo	0.00	0.00	0.00	0.00	0.00	0.00

ESF-13 FONDOS Y BIENES DE TERCEROS

Cuenta	Nombre de la Cuenta	Monto	Naturaleza	Característica
2160	Fondos y Bienes de Terceros en Garantía y/o Administración a Corto F	0.00		
2161	Fondos en Garantía a Corto Plazo	0.00		
2162	Fondos en Administración a Corto Plazo	0.00		
2163	Fondos Contingentes a Corto Plazo	0.00		
2164	Fondos de Fideicomisos, Mandatos y Contratos Análogos a Corto Plaz	0.00		
2165	Otros Fondos de Terceros en Garantía y/o Administración a Corto Plaz	0.00		
2166	Valores y Bienes en Garantía a Corto Plazo	0.00		
2250	Fondos y Bienes de Terceros en Garantía y/o Administración a Largo Plazo	0.00		
2251	Fondos en Garantía a Largo Plazo	0.00		
2252	Fondos en Administración a Largo Plazo	0.00		
2253	Fondos Contingentes a Largo Plazo	0.00		
2254	Fondos de Fideicomisos, Mandatos y Contratos Análogos a Largo Plaz	0.00		
2255	Otros Fondos de Terceros en Garantía y/o Administración a Largo Plaz	0.00		
2256	Valores y Bienes en Garantía a Largo Plazo	0.00		

ESF-14 PASIVOS DIFERIDOS

Cuenta	Nombre de la Cuenta	Monto	Naturaleza	Característica
2150	Pasivos Diferidos a Corto Plazo	0.00		
2151	Ingresos Cobrados por Adelantado a Corto Plazo	0.00		
2152	Intereses Cobrados por Adelantado a Corto Plazo	0.00		
2159	Otros Pasivos Diferidos a Corto Plazo	0.00		
2240	Pasivos Diferidos a Largo Plazo	0.00		
2241	Créditos Diferidos a Largo Plazo	0.00		
2242	Intereses Cobrados por Adelantado a Largo Plazo	0.00		
2249	Otros Pasivos Diferidos a Largo Plazo	0.00		

ESF-15 PROVISIONES

Cuenta	Nombre de la Cuenta	Monto	Naturaleza	Característica
2170	Provisiones a Corto Plazo	8,369,190.84		
2171	Provisión para Demandas y Juicios a Corto Plazo	0.00		
2172	Provisión para contingencias a Corto Plazo	0.00		
2179	Otras Provisiones a Corto Plazo	8,369,190.84		
2260	Provisiones a Largo Plazo	0.00		
2261	Provisión para Demandas y Juicios a Largo Plazo	0.00		
2262	Provisión para Pensiones a Largo Plazo	0.00		
2263	Provisión para Contingencias a Largo Plazo	0.00		
2269	Otras Provisiones a Largo Plazo	0.00		

Cuenta	Nombre de la Cuenta	Monto	Naturaleza	Característica
2190	Otros Pasivos a Corto Plazo	0.00		
2191	Ingresos por Clasificar	0.00		
2192	Recaudación por Participar	0.00		
2199	Otros Pasivos Circulantes	0.00		

Bajo protesta de decir verdad declaramos que los Estados Financieros y sus notas, son razonablemente correctos y son responsabilidad del emisor.

Municipio de Salamanca, Guanajuato.

Ejercicio: 2024

Notas de Desglose Estado de Variación en la Hacienda Pública

Periodicidad: Trimestral

Del 1 de Enero al 31 de Diciembre de 2024

Corte: 4

(Cifras en Pesos)

Miles

VHP-01 PATRIMONIO CONTRIBUIDO

Cuenta	Nombre de la Cuenta	Monto	Tipo	Naturaleza
3110	Aportaciones	479,763,120.52		
3120	Donaciones de Capital	0.00		
3130	Actualización de la Hacienda Pública/Patrimonio	0.00		

VHP-02 PATRIMONIO GENERADO

Cuenta	Nombre de la Cuenta	Monto	Procedencia
3210	Resultado del Ejercicio (Ahorro/ Desahorro)	214,797,048.48	
3220	Resultados de Ejercicios Anteriores	2,102,440,376.61	
3230	Revalúos	0.00	
3231	Revalúo de Bienes Inmuebles	0.00	
3232	Revalúo de Bienes Muebles	0.00	
3233	Revalúo de Bienes Intangibles	0.00	
3239	Otros Revalúos	0.00	
3240	Reservas	0.00	
3241	Reservas de Patrimonio	0.00	
3242	Reservas Territoriales	0.00	
3243	Reservas por Contingencias	0.00	
3250	Rectificaciones de Resultados de Ejercicios Anteriores	0.00	
3251	Cambios en Políticas Contables	0.00	
3252	Cambios por Errores Contables	0.00	

Bajo protesta de decir verdad declaramos que los Estados Financieros y sus notas, son razonablemente correctos y son responsabilidad del emisor.

## Notas de Desglose Estado de Flujos de Efectivo

Periodicidad: Trimestral

Del 1 de Enero al 31 de Diciembre de 2024

Corte: 4

(Cifras en Pesos)

## Notas

## FE-01 EFECTIVO Y EQUIVALENTES

Cuenta	Nombre de la Cuenta	2024	2023
1111	Efectivo	492,072.75	131,210.75
1112	Bancos/Tesorería	195,690,157.08	310,751,989.76
1113	Bancos/Dependencias y Otros	0.00	0.00
1114	Inversiones Temporales (Hasta 3 meses)	52,924,851.21	72,761,326.47
1115	Fondos con Afectación Específica	0.00	0.00
1116	Depósitos de Fondos de Terceros en Garantía y/o Administración	0.00	0.00
1119	Otros Efectivos y Equivalentes	0.00	0.00
1110	<b>Total de Efectivo y Equivalentes</b>	<b>249,107,081.04</b>	<b>383,644,526.98</b>

## FE-02 ADQ. DE ACT. DE INVERSIÓN EFECTIVAMENTE PAGADAS

Cuenta	Nombre de la Cuenta	2024	2023
1230	<b>Bienes Inmuebles, Infraestructura y Construcciones en Proceso</b>	<b>379,403,527.32</b>	<b>148,150,186.39</b>
1231	Terrenos	41,869,350.00	0.00
1232	Viviendas	0.00	0.00
1233	Edificios no Habitacionales	0.00	0.00
1234	Infraestructura	0.00	0.00
1235	Construcciones en Proceso en Bienes de Dominio Público	310,314,434.14	141,486,533.14
1236	Construcciones en Proceso en Bienes Propios	27,219,743.18	4,663,653.25
1239	Otros Bienes Inmuebles	0.00	2,000,000.00
1240	<b>Bienes Muebles</b>	<b>73,029,483.28</b>	<b>12,471,450.81</b>
1241	Mobiliario y Equipo de Administración	4,724,157.05	2,841,674.08
1242	Mobiliario y Equipo Educativo y Recreativo	9,527,678.45	416,350.22
1243	Equipo e Instrumental Médico y de Laboratorio	58,669.29	0.00
1244	Vehículos y Equipo de Transporte	38,895,819.00	85,500.00
1245	Equipo de Defensa y Seguridad	2,215,971.11	1,391,304.00
1246	Maquinaria, Otros Equipos y Herramientas	17,607,188.38	7,736,622.51
1247	Colecciones, Obras de Arte y Objetos Valiosos	0.00	0.00
1248	Activos Biológicos	0.00	0.00
1250	<b>Activos Intangibles</b>	<b>0.00</b>	<b>0.00</b>
1251	Software	0.00	0.00
1252	Patentes, Marcas y Derechos	0.00	0.00
1253	Concesiones y Franquicias	0.00	0.00
1254	Licencias	0.00	0.00
1259	Otros Activos Intangibles	0.00	0.00
	<b>Total de Aplicación de efectivo por Actividades de Inversión</b>	<b>452,433,010.60</b>	<b>160,621,637.20</b>

## FE-03 CONCILIACION DE FLUJOS DE EFECTIVO NETOS

Cuenta	Nombre de la Cuenta	2024	2023
3210	<b>Resultados del Ejercicio Ahorro/Desahorro</b>	<b>214,797,048.48</b>	<b>348,926,261.96</b>
	(+) Movimientos de partidas (o rubros) que no afectan al efec	53,953,751.84	68,549,271.28
5100	<b>GASTOS DE FUNCIONAMIENTO</b>	<b>0.00</b>	<b>0.00</b>
5120	Almacén de Materiales y Suministros de Consumo	0.00	0.00
5120	Almacén de Materiales y Suministros de Consumo	0.00	0.00
5130	Amortización gastos pagados por anticipado CP	0.00	0.00
5400	<b>INTERESES, COMISIONES Y OTROS GASTOS DE LA DEUDA P</b>	<b>6,482,770.06</b>	<b>7,921,267.45</b>
5410	Intereses de la deuda pública	6,482,770.06	7,921,267.45
5411	Intereses de la Deuda Pública Interna	6,482,770.06	7,921,267.45
5420	Comisiones de la deuda pública	0.00	0.00
5421	Comisiones de la Deuda Pública Interna	0.00	0.00
5430	Gastos de la deuda pública	0.00	0.00
5431	Gastos de la Deuda Pública Interna	0.00	0.00
5440	Costo por coberturas	0.00	0.00
5441	Costo por coberturas	0.00	0.00
5450	Apoyos financieros	0.00	0.00

5451	Apoyos Financieros a Intermediarios	0.00	0.00
5452	Apoyo Financieros a Ahorradores y Deudores del Sistema Financie	0.00	0.00
<b>5500</b>	<b>OTROS GASTOS Y PERDIDAS EXTRAORDINARIAS</b>	<b>45,700,881.78</b>	<b>36,016,754.23</b>
5510	Estimaciones, Depreciaciones, Deterioros, Obsolescencia y Amorti:	45,700,881.78	36,016,754.23
5511	Estimaciones por Pérdida o Deterioro de Activos Circulantes	0.00	0.00
5512	Estimaciones por Pérdida o Deterioro de Activo no Circulante	0.00	0.00
5513	Depreciación de Bienes Inmuebles	10,861,765.94	10,778,432.64
5514	Depreciación de Infraestructura	0.00	0.00
5515	Depreciación de Bienes Muebles	33,448,089.16	23,817,042.13
5516	Deterioro de los Activos Biológicos	0.00	0.00
5517	Amortización de Activos Intangibles	1,241,026.68	1,271,279.46
5518	Disminución de Bienes por pérdida, obsolescencia y deterioro	150,000.00	150,000.00
5520	Provisiones	0.00	0.00
5521	Provisiones de Pasivos a Corto Plazo	0.00	0.00
5522	Provisiones de Pasivos a Largo Plazo	0.00	0.00
5530	Disminución de Inventarios	0.00	0.00
5531	Disminución de Inventarios de Mercancías para Venta	0.00	0.00
5532	Disminución de Inventarios de Mercancías Terminadas	0.00	0.00
5533	Disminución de Inventarios de Mercancías en Proceso de Elaboraci	0.00	0.00
5534	Disminución de Inventarios de Materias Primas, Materiales y Sumin	0.00	0.00
5535	Disminución de Almacén de Materiales y Suministros de Consumo	0.00	0.00
5590	Otros Gastos	0.00	0.00
5591	Gastos de Ejercicios Anteriores	0.00	0.00
5592	Pérdidas por Responsabilidades	0.00	0.00
5593	Bonificaciones y Descuentos Otorgados	0.00	0.00
5594	Diferencias por Tipo de Cambio Negativas en Efectivo y Equivalent	0.00	0.00
5595	Diferencias de Cotizaciones Negativas en Valores Negociables	0.00	0.00
5596	Resultado por Posición Monetaria	0.00	0.00
5597	Pérdidas por Participación Patrimonial	0.00	0.00
5599	Otros Gastos Varios	0.00	0.00
<b>5600</b>	<b>INVERSIÓN PÚBLICA</b>	<b>0.00</b>	<b>0.00</b>
5610	Inversión Pública no Capitalizable	0.00	0.00
5611	Construcción en Bienes no Capitalizable	0.00	0.00
<b>2110</b>	<b>Incremento en Cuentas por Pagar de Operación</b>	<b>1,770,100.00</b>	<b>24,611,249.60</b>
2111	Provisiones capítulo 1000	0.00	8,316,569.54
2112	Provisiones capítulo 2000	0.00	11,069,952.61
2112	Provisiones capítulo 3000	1,770,100.00	5,063,160.01
2115	Provisiones capítulo 4000	0.00	161,567.44
2114	Provisiones capítulo 8000	0.00	0.00
	(-) Movimientos de partidas (o rubros) que afectan al efectivo	<b>0.00</b>	<b>0.00</b>
<b>3100</b>	<b>Ingresos (Patrimonio Capital)</b>	<b>0.00</b>	<b>0.00</b>
	Estatad	0.00	0.00
	Municipal	0.00	0.00
	Convenio Federal	0.00	0.00
	Aportaciones Federales	0.00	0.00
	(-) Movimientos de partidas (o rubros) que afectan al efectivo	<b>0.00</b>	<b>0.00</b>
<b>1270</b>	<b>Activos Diferidos</b>	<b>0.00</b>	<b>0.00</b>
1273	Gastos pagados por anticipado LP	0.00	0.00
	(-) Movimientos de partidas (o rubros) que no afectan al efect	<b>5,736,406.23</b>	<b>8,120,464.41</b>
<b>4300</b>	<b>OTROS INGRESOS Y BENEFICIOS</b>	<b>0.00</b>	<b>0.00</b>
<b>4310</b>	<b>Ingresos Financieros</b>	<b>0.00</b>	<b>0.00</b>
4311	Intereses Ganados de Títulos, Valores y demás Instrumentos Finan	0.00	0.00
4319	Otros Ingresos Financieros	0.00	0.00
<b>4320</b>	<b>Incremento por Variación de Inventarios</b>	<b>0.00</b>	<b>0.00</b>
4321	Incremento por Variación de Inventarios de Mercancías para Venta	0.00	0.00
4322	Incremento por Variación de Inventarios de Mercancías Terminadas	0.00	0.00
4323	Incremento por Variación de Inventarios de Mercancías en Proceso	0.00	0.00
4324	Incremento por Variación de Inventarios de Materias Primas, Materi	0.00	0.00
4325	Incremento por Variación de Almacén de Materias Primas, Material	0.00	0.00
<b>4330</b>	<b>Disminución del Exceso de Estimaciones por Pérdida o Deteric</b>	<b>0.00</b>	<b>0.00</b>
4331	Disminución del Exceso de Estimaciones por Pérdida o Deterioro u	0.00	0.00
<b>4340</b>	<b>Disminución del Exceso de Provisiones</b>	<b>0.00</b>	<b>0.00</b>
4341	Disminución del Exceso de Provisiones	0.00	0.00
<b>4390</b>	<b>Otros Ingresos y Beneficios Varios</b>	<b>0.00</b>	<b>0.00</b>
4392	Bonificaciones y Descuentos Obtenidos	0.00	0.00
4393	Diferencias por Tipo de Cambio a Favor	0.00	0.00

4394	Diferencias de Cotizaciones a Favor en Valores Negociables	0.00	0.00
4395	Resultado por Posición Monetaria	0.00	0.00
4396	Utilidades por Participación Patrimonial	0.00	0.00
4397	Diferencias por Reestructuración de Deuda Pública a Favor	0.00	0.00
4399	Otros Ingresos y Beneficios Varios	0.00	0.00
<b>1120</b>	<b>Incremento en Cuentas por Cobrar de Operación</b>	<b>5,736,406.23</b>	<b>8,120,464.41</b>
1124	Ingresos por recuperar CRI 10	-3,495.45	-0.13
1124	Ingresos por recuperar CRI 20	0.00	0.00
1124	Ingresos por recuperar CRI 30	0.00	0.00
1124	Ingresos por recuperar CRI 40	3,389,903.33	8,120,465.50
1124	Ingresos por recuperar CRI 50	-0.12	-0.42
1124	Ingresos por recuperar CRI 60	-1.53	-0.54
1122	Cuentas por cobrar CRI 70	0.00	0.00
1122	Cuentas por cobrar CRI 80	0.00	0.00
1122	Cuentas por cobrar CRI 90	2,350,000.00	0.00
	<b>= Flujos de Efectivo Netos de las Actividades de Operación</b>	<b>263,014,394.09</b>	<b>409,355,068.83</b>

Bajo protesta de decir verdad declaramos que los Estados Financieros y sus notas, son razonablemente correctos y son responsabilidad del emisor.

**Municipio de Salamanca, Guanajuato.**  
**Conciliación entre los Ingresos Presupuestarios y Contables**  
**Del 1 de Enero al 31 de Diciembre de 2024**  
**(Cifras en pesos)**

Concepto	2024
<b>1. Total de Ingresos Presupuestarios</b>	<b>1,087,653,813.18</b>

<b>2. Más Ingresos Contables No Presupuestarios</b>	<b>0.00</b>
2.1 Ingresos Financieros	0.00
2.2 Incremento por Variación de inventarios	0.00
2.3 Disminución del Exceso de Estimaciones por Pérdida o Deterioro u Obsolescencia	0.00
2.4 Disminución del Exceso de Provisiones	0.00
2.5 Otros Ingresos y Beneficios Varios	0.00
2.6 Otros Ingresos Contables No Presupuestarios	0.00

<b>3. Menos Ingresos Presupuestarios No Contables</b>	<b>0.00</b>
3 Aprovechamientos Patrimoniales	0.00
3 Ingresos Derivados de Financiamientos	0.00
3 Otros Ingresos Presupuestarios No Contables	0.00

<b>4. Total de Ingresos Contables</b>	<b>1,087,653,813.18</b>
---------------------------------------	-------------------------

Bajo protesta de decir verdad declaramos que los Estados Financieros y sus notas, son razonablemente correctos y son responsabilidad del emisor.



**Municipio de Salamanca, Guanajuato.**  
**Conciliación entre los Egresos Presupuestarios y los Gastos Contables**  
**Del 1 de Enero al 31 de Diciembre de 2024**  
**(Cifras en pesos)**

Concepto	2024
<b>1. Total de Egresos Presupuestarios</b>	<b>1,291,681,220.36</b>

<b>2. Menos Egresos Presupuestarios No Contables</b>	<b>464,525,337.44</b>
2.1 Materias Primas y Materiales de Producción y Comercialización	0.00
2.2 Materiales y Suministros	0.00
2.3 Mobiliario y Equipo de Administración	4,724,157.05
2.4 Mobiliario y Equipo Educativo y Recreativo	10,592,878.61
2.5 Equipo e Instrumental Médico y de Laboratorio	58,669.29
2.6 Vehículos y Equipo de Transporte	41,961,023.00
2.7 Equipo de Defensa y Seguridad	2,215,971.11
2.8 Maquinaria, Otros Equipos y Herramientas	17,607,188.38
2.9 Activos Biológicos	0.00
2.10 Bienes Inmuebles	41,869,350.00
2.11 Activos Intangibles	0.00
2.12 Obra Pública en Bienes de Dominio Público	310,314,434.14
2.13 Obra Pública en Bienes Propios	27,219,743.18
2.14 Acciones y Participaciones de Capital	0.00
2.15 Compra de Títulos y Valores	0.00
2.16 Concesión de Préstamos	0.00
2.17 Inversiones en Fideicomisos, Mandatos y Otros Análogos	0.00
2.18 Provisiones para Contingencias y Otras Erogaciones Especiales	0.00
2.19 Amortización de la Deuda Pública	7,961,922.68
2.20 Adeudos de Ejercicios Fiscales Anteriores (ADEFAS)	0.00
2.21 Otros Egresos Presupuestarios No Contables	0.00

<b>3. Más Gastos Contables No Presupuestarios</b>	<b>45,700,881.78</b>
3.1 Estimaciones, Depreciaciones, Deterioros, Obsolescencia y Amortizaciones	45,700,881.78
3.2 Provisiones	0.00
3.3 Disminución de Inventarios	0.00
3.4 Otros Gastos	0.00
3.5 Inversión Pública no Capitalizable	0.00
3.6 Materiales y Suministros (consumos)	0.00
3.7 Otros Gastos Contables No Presupuestarios	0.00

<b>4. Total de Gastos Contables</b>	<b>872,856,764.70</b>
-------------------------------------	-----------------------

Bajo protesta de decir verdad declaramos que los Estados Financieros y sus notas, son razonablemente correctos y son responsabilidad del emisor.

Del 1 de Enero al 31 de Diciembre de 2024

Corte: 4

(Cifras en Pesos)

Notas

Cuenta	Concepto	Saldo Inicial	Cargos del Período	Abonos del Período	Saldo Final	Valores en Tasa	Vencimiento
<b>7000</b>	<b>CUENTAS DE ORDEN CONTABLES</b>						
7110	Valores en Custodia	0.00	0.00	0.00	0.00	0.00	
7120	Custodia de Valores	0.00	0.00	0.00	0.00	0.00	
7130	Instrumentos de Crédito Prestados a Formadores de Mercado	0.00	0.00	0.00	0.00	0.00	
7140	Préstamo de Instrumentos de Crédito a Formadores de Mercado y su Garantía	0.00	0.00	0.00	0.00	0.00	
7150	Instrumentos de Crédito Recibidos en Garantía de los Formadores de Mercado	0.00	0.00	0.00	0.00	0.00	
7160	Garantía de Créditos Recibidos de los Formadores de Mercado	0.00	0.00	0.00	0.00	0.00	
7210	Autorización para la Emisión de Bonos, Títulos y Valores de la Deuda Pública	0.00	0.00	0.00	0.00	0.00	
7220	Autorización para la Emisión de Bonos, Títulos y Valores de la Deuda Pública	0.00	0.00	0.00	0.00	0.00	
7230	Emissiones Autorizadas de la Deuda Pública Interna y Externa	0.00	0.00	0.00	0.00	0.00	
7240	Suscripción de Contratos de Préstamos y Otras Obligaciones de la Deuda Pública	0.00	0.00	0.00	0.00	0.00	
7250	Suscripción de Contratos de Préstamos y Otras Obligaciones de la Deuda Pública	0.00	0.00	0.00	0.00	0.00	
7260	Contratos de Préstamos y Otras Obligaciones de la Deuda Pública Interna y Externa	0.00	0.00	0.00	0.00	0.00	
7310	Avales Autorizados	0.00	0.00	0.00	0.00	0.00	
7320	Avales Firmados	0.00	0.00	0.00	0.00	0.00	
7330	Fianzas y Garantías Recibidas por Deudas a Cobrar	0.00	0.00	0.00	0.00	0.00	
7340	Fianzas y Garantías Recibidas	0.00	0.00	0.00	0.00	0.00	
7350	Fianzas Otorgadas para Respalidar Obligaciones no Fiscales del Gobierno	0.00	0.00	0.00	0.00	0.00	
7360	Fianzas Otorgadas del Gobierno para Respalidar Obligaciones no Fiscales	2,849,245.68	0.00	0.00	2,849,245.68	0.00	
7410	Demandas Judiciales en Proceso de Resolución	0.00	0.00	0.00	0.00	0.00	
7420	Resolución de Demandas en Proceso Judicial	-2,849,245.68	0.00	0.00	-2,849,245.68	0.00	
7510	Contratos para Inversión Mediante Proyectos para Prestación de Servicios (PFI)	0.00	0.00	0.00	0.00	0.00	
7520	Inversión Pública Contratada Mediante Proyectos para Prestación de Servicios	0.00	0.00	0.00	0.00	0.00	
7610	Bienes Bajo Contrato en Concesión	0.00	0.00	0.00	0.00	0.00	
7620	Contrato de Concesión por Bienes	0.00	0.00	0.00	0.00	0.00	
7630	Bienes Bajo Contrato en Comodato	0.00	0.00	0.00	0.00	0.00	
7640	Contrato de Comodato por Bienes	0.00	0.00	0.00	0.00	0.00	

**8000 CUENTAS DE ORDEN PRESUPUESTARIAS**

Cuentas de Orden Presupuestarias de Ingresos		2024
Concepto		
8110	Ley de Ingresos Estimada	0.00
8120	Ley de Ingresos por Ejecutar	0.00
8130	Modificaciones a la Ley de Ingresos Estimada	0.00
8140	Ley de Ingresos Devengada	0.00
8150	Ley de Ingresos Recaudada	0.00
<b>Cuentas de Orden Presupuestarias de Egresos</b>		
Concepto		2024
8210	Presupuesto de Egresos Aprobado	0.00
8220	Presupuesto de Egresos por Ejecutar	0.00
8230	Modificaciones al Presupuesto de Egresos Aprobado	0.00
8240	Presupuesto de Egresos Comprometido	0.00
8250	Presupuesto de Egresos Devengado	0.00
8260	Presupuesto de Egresos Ejercido	0.00
8270	Presupuesto de Egresos Pagado	0.00

Municipio de Salamanca, Guanajuato.  
Estado Analítico de Ingresos  
Del 1 de Enero al 31 de Diciembre de 2024

Rubro de Ingresos	Ingresos						Diferencia (6 = 5 - 1)	
	Estimado (1)	Ampliaciones y Reducciones (2)	Modificado (3 = 1 + 2)	Devengado (4)	Recaudado (5)			
	Estimado (1)	Ampliaciones y Reducciones (2)	Modificado (3 = 1 + 2)	Devengado (4)	Recaudado (5)	Diferencia (6 = 5 - 1)		
Impuestos	131,227,574.71	0.00	131,227,574.71	136,382,470.44	136,385,965.89	5,158,391.18		
Cuotas y Aportaciones de Seguridad Social	0.00	0.00	0.00	0.00	0.00	0.00		
Contribuciones de Mejoras	0.00	0.00	0.00	0.00	0.00	0.00		
Derechos	93,151,641.32	0.00	93,151,641.32	67,772,735.85	64,382,832.52	-28,768,808.80		
Productos	13,044,287.65	8,600,000.00	21,644,287.65	22,837,861.43	22,837,861.55	9,793,573.90		
Aprovechamientos	22,909,841.96	0.00	22,909,841.96	17,908,367.38	17,908,368.91	-5,001,473.05		
Ingresos por Venta de Bienes, Prestación de Servicios y Otros Ingresos	0.00	0.00	0.00	0.00	0.00	0.00		
Participaciones, Aportaciones, Convenios, Incentivos de Derivados de la Colaboración Fiscal y Fondos Distintos de Aportaciones	833,007,003.00	5,502,745.99	838,509,748.99	796,515,075.48	796,515,075.48	-36,491,927.52		
Transferencias, Asignaciones, Subsidios y Subvenciones, y Pensiones y Jubilaciones	1,097,792.87	25,066,601.15	26,164,394.02	46,237,302.60	43,887,302.60	42,789,509.73		
Ingresos Derivados de Financiamientos	0.00	0.00	0.00	0.00	0.00	0.00		
<b>Total</b>	<b>1,094,438,141.51</b>	<b>39,169,347.14</b>	<b>1,133,607,488.65</b>	<b>1,087,653,813.18</b>	<b>1,081,917,406.95</b>	<b>-12,520,734.56</b>		
			Ingresos	Ingresos Excedentes		0.00		
Estado Analítico de Ingresos Por Fuente de Financiamiento	Ingresos del Poder Ejecutivo Federal o Estatal y de los Municipios	Estimado (1)	Ampliaciones y Reducciones (2)	Modificado (3 = 1 + 2)	Devengado (4)	Recaudado (5)	Diferencia (6 = 5 - 1)	
		1,094,438,141.51	39,169,347.14	1,133,607,488.65	1,087,653,813.18	1,081,917,406.95	-12,520,734.56	
		Impuestos	131,227,574.71	0.00	131,227,574.71	136,382,470.44	136,385,965.89	5,158,391.18
		Cuotas y Aportaciones de Seguridad Social	0.00	0.00	0.00	0.00	0.00	0.00
		Contribuciones de Mejoras	0.00	0.00	0.00	0.00	0.00	0.00
		Derechos	93,151,641.32	0.00	93,151,641.32	67,772,735.85	64,382,832.52	-28,768,808.80
		Productos <sup>1</sup>	13,044,287.65	8,600,000.00	21,644,287.65	22,837,861.43	22,837,861.55	9,793,573.90
		Aprovechamientos <sup>2</sup>	22,909,841.96	0.00	22,909,841.96	17,908,367.38	17,908,368.91	-5,001,473.05
		Participaciones, Aportaciones, Convenios, Incentivos Derivados de la Colaboración Fiscal y Fondos Distintos de Aportaciones	833,007,003.00	5,502,745.99	838,509,748.99	796,515,075.48	796,515,075.48	-36,491,927.52
		Transferencias, Asignaciones, Subsidios y Subvenciones, y Pensiones y Jubilaciones	1,097,792.87	25,066,601.15	26,164,394.02	46,237,302.60	43,887,302.60	42,789,509.73

Ingresos de los Entes Públicos de los Poderes Legislativo y Judicial, de los Órganos Autónomos y del Sector Paraestatal o Paramunicipal, así como de las Empresas Productivas del Estado	0.00	0.00	0.00	0.00	0.00	0.00	0.00
Cuotas y Aportaciones de Seguridad Social	0.00	0.00	0.00	0.00	0.00	0.00	0.00
Productos <sup>1</sup>	0.00	0.00	0.00	0.00	0.00	0.00	0.00
Ingresos por Venta de Bienes, Prestación de Servicios y Otros Ingresos <sup>3</sup>	0.00	0.00	0.00	0.00	0.00	0.00	0.00
Transferencias, Asignaciones, Subsidios y Subvenciones, y Pensiones y Jubilaciones	0.00	0.00	0.00	0.00	0.00	0.00	0.00
<b>Ingresos Derivados de Financiamiento</b>	<b>0.00</b>	<b>0.00</b>	<b>0.00</b>	<b>0.00</b>	<b>0.00</b>	<b>0.00</b>	<b>0.00</b>
Ingresos Derivados de Financiamientos	0.00	0.00	0.00	0.00	0.00	0.00	0.00
<b>Total</b>	<b>1,094,438,141.51</b>	<b>39,169,347.14</b>	<b>1,133,607,488.65</b>	<b>1,087,653,813.18</b>	<b>1,081,917,406.95</b>	<b>-12,520,734.56</b>	<b>0.00</b>
				<b>Ingresos Excedentes</b>			<b>0.00</b>

"Bajo protesta de decir verdad declaramos que los Estados Financieros y sus notas, son razonablemente correctos y son responsabilidad del emisor".


<sup>1</sup> Incluye intereses que generan las cuentas bancarias de los entes públicos en productos.

<sup>2</sup> Incluye donativos en efectivo del Poder Ejecutivo, entre otros aprovechamientos.

<sup>3</sup> Se refiere a los ingresos propios obtenidos por los Poderes Legislativo y Judicial, los Órganos Autónomos y las entidades de la administración pública paraestatal y paramunicipal, por sus actividades diversas no inherentes a su operación que generan recursos y que no sean ingresos por venta de bienes o prestación de servicios, tales como donativos en efectivo, entre otros.

*por ley*

C.P. PEDRO ROJAS BUENRROSTRO  
TESORERO MUNICIPAL



*7/2/24*

LIC. JULIO CÉSAR ERNESTO GARCÍA  
PRESIDENTE MUNICIPAL



**Municipio de Salamanca, Guanajuato.**  
**Estado Analítico del Ejercicio del Presupuesto de Egresos**  
**Clasificación por Objeto del Gasto (Capítulo y Concepto)**  
**Del 1 de Enero al 31 de Diciembre de 2024**

Concepto	Egresos					
	Aprobado 1	Ampliaciones/ (Reducciones) 2	Modificado 3 = (1 + 2)	Devengado 4	Pagado 5	Subejercicio 6 = (3 - 4)
<b>Servicios Personales</b>	<b>466,271,783.64</b>	<b>-5,275,417.66</b>	<b>460,996,365.98</b>	<b>405,420,831.99</b>	<b>405,420,831.99</b>	<b>55,575,533.99</b>
Remuneraciones al Personal de Carácter Permanente	271,104,417.68	-18,071,053.11	253,033,364.57	229,490,605.79	229,490,605.79	23,542,758.78
Remuneraciones al Personal de Carácter Transitorio	2,035,624.21	3,700,000.00	5,735,624.21	4,870,137.71	4,870,137.71	865,486.50
Remuneraciones Adicionales y Especiales	52,758,004.63	5,816,334.95	58,574,339.58	49,223,383.18	49,223,383.18	9,350,956.40
Seguridad Social	102,003,416.87	-455,799.98	101,547,616.89	86,451,497.01	86,451,497.01	15,096,119.88
Otras Prestaciones Sociales y Económicas	37,557,128.35	4,483,292.38	42,040,420.73	35,385,208.30	35,385,208.30	6,655,212.43
Previsiones	813,191.90	-748,191.90	65,000.00	0.00	0.00	65,000.00
Pago de Estímulos a Servidores Públicos	0.00	0.00	0.00	0.00	0.00	0.00
<b>Materiales y Suministros</b>	<b>116,803,081.78</b>	<b>9,165,128.32</b>	<b>125,968,210.10</b>	<b>106,608,587.97</b>	<b>106,608,587.97</b>	<b>19,359,622.13</b>
Materiales de Administración, Emisión de Documentos y Artículos	8,802,226.86	855,795.13	9,658,021.99	7,002,437.12	7,002,437.12	2,655,584.87
Alimentos y Utensilios	1,970,546.37	3,554,600.52	5,525,146.89	4,614,674.98	4,614,674.98	910,471.91
Materias Primas y Materiales de Producción y Comercialización	4,133,900.00	-4,000,000.00	133,900.00	19,720.00	19,720.00	114,180.00
Materiales y Artículos de Construcción y de Reparación	50,916,160.05	-4,836,554.28	46,079,605.77	35,440,168.00	35,440,168.00	10,639,437.77
Productos Químicos, Farmacéuticos y de Laboratorio	1,386,187.94	742,784.97	2,128,972.91	1,527,692.63	1,527,692.63	601,280.28
Combustibles, Lubrificantes y Aditivos	20,247,867.98	16,423,483.88	36,671,351.86	35,324,444.64	35,324,444.64	1,346,907.22
Vestuario, Blancos, Prendas de Protección y Artículos Deportivos	15,061,360.77	-895,233.26	14,166,127.51	12,748,205.40	12,748,205.40	1,417,922.11
Materiales y Suministros Para Seguridad	1,030,000.00	-967,535.86	62,464.14	40,697.10	40,697.10	21,767.04
Herramientas, Refacciones y Accesorios Menores	13,254,831.81	-1,712,212.78	11,542,619.03	9,890,548.10	9,890,548.10	1,652,070.93
<b>Servicios Generales</b>	<b>146,182,794.95</b>	<b>63,489,288.79</b>	<b>209,672,083.74</b>	<b>177,108,781.15</b>	<b>175,338,681.15</b>	<b>32,563,302.59</b>
Servicios Básicos	42,875,751.13	890,986.79	43,766,737.92	40,211,852.88	40,211,852.88	3,554,885.04
Servicios de Arrendamiento	6,095,216.07	4,494,431.86	10,589,647.93	9,380,295.08	9,380,295.08	1,209,352.85
Servicios Profesionales, Científicos, Técnicos y Otros Servicios	32,146,342.43	26,105,089.74	58,251,432.17	48,891,225.71	48,891,225.71	9,360,206.46
Servicios Financieros, Bancarios y Comerciales	8,420,250.00	-515,500.00	7,904,750.00	5,964,944.31	5,964,944.31	1,939,805.69
Servicios de Instalación, Reparación, Mantenimiento y Conservación	19,109,928.37	14,731,063.26	33,840,991.63	25,494,671.59	25,494,671.59	8,346,320.04
Servicios de Comunicación Social y Publicidad.	6,251,070.00	-38,622.48	6,212,447.52	4,617,617.16	4,617,617.16	1,594,830.36
Servicios de Traslado y Viáticos	1,552,199.63	-349,484.02	1,202,715.61	164,776.46	164,776.46	1,037,939.15
Servicios Oficiales	8,229,627.90	25,340,085.31	33,569,713.21	31,633,464.99	31,633,464.99	1,936,248.22
Otros Servicios Generales	21,502,409.42	-7,168,761.67	14,333,647.75	10,749,932.97	8,979,832.97	3,583,714.78
<b>Transferencias, Asignaciones, Subsidios y Otras Ayudas</b>	<b>114,136,309.20</b>	<b>31,816,547.03</b>	<b>145,952,856.23</b>	<b>131,534,911.75</b>	<b>131,534,911.75</b>	<b>14,417,944.48</b>
Transferencias Internas y Asignaciones al Sector Público	1,103,361.75	500,000.00	1,603,361.75	1,121,413.44	1,121,413.44	481,948.31



Gastos de la Deuda Pública	0.00	0.00	0.00	0.00	0.00	0.00
Costo por Coberturas	0.00	0.00	0.00	0.00	0.00	0.00
Apoyos Financieros	0.00	0.00	0.00	0.00	0.00	0.00
Adeudos de Ejercicios Fiscales Anteriores (Adefas)	0.00	0.00	0.00	0.00	0.00	0.00
<b>Total del Gasto</b>	<b>1,094,438,141.51</b>	<b>551,413,588.44</b>	<b>1,645,851,729.95</b>	<b>1,291,681,220.36</b>	<b>1,285,780,716.20</b>	<b>354,170,509.59</b>

"Bajo protesta de decir verdad declaramos que los Estados Financieros y sus notas, son razonablemente correctos y son responsabilidad del emisor"

*Paul by Amador*

C.P. PEDRO ROJAS BUENRROSTRO  
TESORERO MUNICIPAL

*[Signature]*

LIC. JULIO CÉSAR ERNANDEZ PAJARRA  
PRESIDENTE MUNICIPAL

**Municipio de Salamanca, Guanajuato.**  
**Estado Analítico del Ejercicio del Presupuesto de Egresos**  
**Clasificación Económica (por Tipo de Gasto)**  
**Del 1 de Enero al 31 de Diciembre de 2024**

Concepto	Egresos					
	Aprobado 1	Ampliaciones/ (Reducciones) 2	Modificado 3 = (1 + 2)	Devengado 4	Pagado 5	Subejercicio 6 = (3 - 4)
Gasto Corriente	842,363,969.57	116,330,733.75	958,694,703.32	826,981,882.92	825,211,782.92	131,712,820.40
Gasto de Capital	233,254,011.93	445,941,092.02	679,195,103.95	456,737,414.76	452,607,010.60	222,457,689.19
Amortización de la Deuda y Disminución de Pasivos	18,820,160.01	-10,858,237.33	7,961,922.68	7,961,922.68	7,961,922.68	0.00
Pensiones y Jubilaciones	0.00	0.00	0.00	0.00	0.00	0.00
Participaciones	0.00	0.00	0.00	0.00	0.00	0.00
<b>Total del Gasto</b>	<b>1,094,438,141.51</b>	<b>551,413,588.44</b>	<b>1,645,851,729.95</b>	<b>1,291,681,220.36</b>	<b>1,285,780,716.20</b>	<b>354,170,509.59</b>

*Roberto Rojas Buenro*

**C.P. PEDRO ROJAS BUENRO**  
**TESORERO MUNICIPAL**



*[Handwritten signature]*

**LIC. JULIO CÉSAR ERNESTO**  
**PRESIDENTE MUNICIPAL**





**Municipio de Salamanca, Guanajuato.**  
**Estado Analítico del Ejercicio del Presupuesto de Egresos**  
**Clasificación Administrativa**  
**Del 1 de Enero al 31 de Diciembre de 2024**

Concepto	Egresos						Subejercicio 6 = (3 - 4)
	Aprobado	Ampliaciones/ (Reducciones)	Modificado 3 = (1 + 2)	Devengado	Pagado		
	1	2	3	4	5		
31111M260010000 H. AYUNTAMIENTO	16,243,494.25	70,480.87	16,313,975.12	15,434,680.55	15,378,680.55	879,294.57	
31111M260020000 PRESIDENCIA MUNICIPAL	24,985,542.19	28,137,026.90	53,122,569.09	49,487,869.20	49,439,869.20	3,634,699.89	
31111M260030100 SECRETARIA DEL H. AYUNTA	19,881,918.50	-4,373,495.46	15,508,423.04	12,873,601.23	12,833,601.23	2,634,821.81	
31111M260030200 DIRECCION DE FISCALIZACI	7,413,286.01	364,002.10	7,777,288.11	5,512,490.48	5,497,490.48	2,264,797.63	
31111M260030300 DIRECCION DE PROTECCION	16,332,915.08	162,250.21	16,495,165.29	8,249,539.64	8,221,539.64	8,245,625.65	
31111M260040000 JUZGADO MUNICIPAL	943,206.68	5,300.00	948,506.68	905,912.26	902,412.26	42,594.42	
31111M260050000 TESORERIA MUNICIPAL	106,142,996.48	-630,209.64	105,512,786.84	86,709,478.63	86,595,678.63	18,803,308.21	
31111M260060000 CONTRALORIA MUNICIPAL	8,049,868.91	56,000.00	8,105,868.91	7,246,550.18	6,863,948.18	859,318.73	
31111M260070000 DIRECCION GENERAL DE SEG	154,881,490.81	-14,933,018.21	139,948,472.60	114,910,181.69	114,729,981.69	25,038,290.91	
31111M260080000 DIR GENERAL DE DESARROLL	13,936,961.55	3,648,438.50	17,585,400.05	13,393,035.43	13,363,035.43	4,192,364.62	
31111M260090100 DIR GRAL BIENESTAR Y DES	47,037,728.49	28,652,543.59	75,690,272.08	52,655,595.70	52,550,595.70	23,034,676.38	
31111M260090200 DIR DE LA COMISION MUNIC	12,462,484.06	3,442,018.38	15,904,502.44	13,037,612.38	13,005,612.38	2,866,890.06	
31111M260100100 DIR GRAL SERVICIOS PUBLI	189,969,433.86	13,106,952.34	203,076,386.20	174,706,345.76	171,752,345.76	28,370,040.44	
31111M260110000 DIRECCION GENERAL DE OBR	182,531,044.52	377,241,240.54	559,772,285.06	374,300,634.49	374,236,634.49	185,471,650.57	
31111M260120100 OFICIALIA MAYOR	9,956,024.54	789,000.00	10,745,024.54	9,385,535.26	9,343,535.26	1,359,489.28	
31111M260120201 DIRECCION DE RECURSOS MA	17,633,743.43	317,314.00	17,951,057.43	15,442,797.21	15,422,797.21	2,508,260.22	
31111M260120202 JEFATURA DE CONTROL VEHI	20,244,408.58	15,393,043.69	35,637,452.27	34,247,188.60	34,242,188.60	1,390,263.67	
31111M260120203 JEFATURA DE TALLER MUNIC	21,509,594.11	2,016,534.19	23,526,128.30	22,730,065.39	22,715,065.39	796,062.91	
31111M260120204 JEFATURA DE MANTENIMIENT	23,310,603.39	312,947.89	23,623,551.28	21,172,868.42	21,090,868.42	2,450,682.86	
31111M260120300 DIR TECNOLOGIA DE LA INF	12,773,119.89	1,724,097.24	14,497,217.13	13,483,430.69	12,393,230.53	1,013,786.44	
31111M260120400 DIR RECURSOS HUMANOS	27,415,536.16	7,951,808.10	35,367,344.26	29,920,258.46	29,893,258.46	5,447,085.80	
31111M260130000 DIRECCION GENERAL DE COM	12,018,616.66	24,000.00	12,042,616.66	10,510,434.87	10,487,434.87	1,532,181.79	
31111M260140000 DIRECCION GENERAL DE MOV	44,264,693.48	35,041,440.85	79,306,134.33	62,368,247.36	62,248,247.36	16,937,886.97	
31111M260150000 DIR GRAL DE ORDENAMIENTO	23,610,117.92	47,403,872.36	71,013,990.28	59,446,703.91	59,029,101.91	11,567,286.37	
31111M260160000 DIR GRAL DE GESTION FINA	3,045,804.59	0.00	3,045,804.59	2,216,655.20	2,210,055.20	829,149.39	
31111M260900100 DESARROLLO INTEGRAL DE L	61,091,099.20	4,000,000.00	65,091,099.20	63,091,099.20	63,091,099.20	2,000,000.00	
31111M260900200 INT SALMAN PRA PERSONAS	4,884,908.17	0.00	4,884,908.17	4,884,908.17	4,884,908.17	0.00	
31111M260900300 INSTITUTO MUNICIPAL DE P	7,210,000.00	1,490,000.00	8,700,000.00	8,700,000.00	8,700,000.00	0.00	
31111M260900400 INSTITUTO DE LA MUJER	4,657,500.00	0.00	4,657,500.00	4,657,500.00	4,657,500.00	0.00	
<b>Total del Gasto</b>	<b>1,094,438,141.51</b>	<b>551,413,588.44</b>	<b>1,645,851,729.95</b>	<b>1,291,681,220.36</b>	<b>1,285,780,716.20</b>	<b>354,170,509.59</b>	

Concepto	Egresos					
	Aprobado 1	Ampliaciones/ (Reducciones) 2	Modificado 3 = (1 + 2)	Devengado 4	Pagado 5	Subejercicio 6 = (3 - 4)
Poder Ejecutivo	0.00	0.00	0.00	0.00	0.00	0.00
Poder Legislativo	0.00	0.00	0.00	0.00	0.00	0.00
Poder Judicial	0.00	0.00	0.00	0.00	0.00	0.00
Organismos Autonomos	0.00	0.00	0.00	0.00	0.00	0.00
<b>Total del Gasto</b>	<b>0.00</b>	<b>0.00</b>	<b>0.00</b>	<b>0.00</b>	<b>0.00</b>	<b>0.00</b>

**Municipio de Salamanca, Guanajuato.**  
**Estado Analítico del Ejercicio del Presupuesto de Egresos**  
**Clasificación Administrativa (Sector Paraestatal)**  
**Del 1 de Enero al 31 de Diciembre de 2024**

Concepto	Egresos					
	Aprobado 1	Ampliaciones/ (Reducciones) 2	Modificado 3 = (1 + 2)	Devengado 4	Pagado 5	Subejercicio 6 = (3 - 4)
Financieros	1,103,361.75	500,000.00	1,603,361.75	1,121,413.44	1,121,413.44	481,948.31
Instituciones Públicas de la Seguridad Social	0.00	0.00	0.00	0.00	0.00	0.00
Entidades Paraestatales Empresariales No Financieras con Participación Estatal Mayoritaria	0.00	0.00	0.00	0.00	0.00	0.00
Estatal Mayoritaria	0.00	0.00	0.00	0.00	0.00	0.00
Entidades Paraestatales Empresariales Financieras Monetarias con Participación Estatal Mayoritaria	0.00	0.00	0.00	0.00	0.00	0.00
Participación Estatal Mayoritaria	0.00	0.00	0.00	0.00	0.00	0.00
Mayoritaria	0.00	0.00	0.00	0.00	0.00	0.00
<b>Total del Gasto</b>	<b>1,103,361.75</b>	<b>500,000.00</b>	<b>1,603,361.75</b>	<b>1,121,413.44</b>	<b>1,121,413.44</b>	<b>481,948.31</b>

"Bajo protesta de decir verdad declaramos que los Estados Financieros y sus notas, son razonablemente correctos y son responsabilidad del emisor"

*Pablo Rojas Buendía*  
**C.P. PEDRO ROJAS BUENROSTRO**  
**TESORERO MUNICIPAL**



*[Signature]*  
**LIC. JULIO CÉSAR ERNESTO**  
**PRESIDENTE MUNICIPAL**






Otras no Clasificadas en Funciones Anteriores	77,843,507.37	5,490,000.00	83,333,507.37	81,333,507.37	81,333,507.37	81,333,507.37	2,000,000.00
Transacciones de la Deuda Pública / Costo Financiero de la Deuda	0.00	0.00	0.00	0.00	0.00	0.00	0.00
Niveles y Ordenes de Gobierno	77,843,507.37	5,490,000.00	83,333,507.37	81,333,507.37	81,333,507.37	81,333,507.37	2,000,000.00
Saneamiento del Sistema Financiero	0.00	0.00	0.00	0.00	0.00	0.00	0.00
Adeudos de Ejercicios Fiscales Anteriores	0.00	0.00	0.00	0.00	0.00	0.00	0.00
<b>Total del Gasto</b>	<b>1,094,438,141.51</b>	<b>551,413,588.44</b>	<b>1,645,851,729.95</b>	<b>1,291,681,220.36</b>	<b>1,285,780,716.20</b>	<b>354,170,509.59</b>	

"Bajo protesta de decir verdad declaramos que los Estados Financieros y sus notas, son razonablemente correctos y son responsabilidad del emisor"

*pedro rojas*  
**C.P. PEDRO ROJAS BUENRROSTRO**  
**TESORERO MUNICIPAL**



*[Signature]*  
**LIC. JULIO CÉSAR ERNESTO PIETROGALLINO**  
**PRESIDENTE MUNICIPAL**



**Municipio de Salamanca, Guanajuato.**  
**Endeudamiento Neto**  
**Del 1 de Enero al 31 de Diciembre de 2024**

Identificación de Crédito o Instrumento	Contratación / Colocación	Amortización	Endeudamiento Neto
	A	B	C = A - B
<b>Créditos Bancarios</b>			
Amortización de la Deuda Interna con Insituciones de Crédito (Registros Estatales de Deuda # 242/13 y 288/16)	136,023,628.73	7,961,922.68	
<b>Total Créditos Bancarios</b>	<b>136,023,628.73</b>	<b>7,961,922.68</b>	<b>0.00</b>

<b>Otros Instrumentos de Deuda</b>			
Durante el periodo no se tienen instrumentos.			
<b>Total Otros Instrumentos de Deuda</b>	<b>0.00</b>	<b>0.00</b>	<b>0.00</b>
<b>TOTAL</b>	<b>136,023,628.73</b>	<b>7,961,922.68</b>	<b>0.00</b>

"Bajo protesta de decir verdad declaramos que los Estados Financieros y sus notas, son razonablemente correctos y son responsabilidad del emisor"



**C.P. PEDRO ROJAS BUENRROSTRO** DE GUANAJUATO  
**TESORERO MUNICIPAL**



**SALAMANCA**  
 DE GUANAJUATO  
**TESORERÍA MUNICIPAL**



**LIC. JULIO CÉSAR ERNESTO PRIETO** DE GUANAJUATO  
**PRESIDENTE MUNICIPAL**



**SALAMANCA**  
 DE GUANAJUATO  
**PRESIDENCIA MUNICIPAL**  
 H. AYUNTAMIENTO 2024-2027



**Municipio de Salamanca, Guanajuato.**  
**Flujo de Fondos**  
**Del 1 de Enero al 31 de Diciembre de 2024**

Concepto	Estimado / Aprobado	Devengado	Recaudado / Pagado
<b>Rubros de Ingresos</b>	<b>1,094,438,141.51</b>	<b>1,087,653,813.18</b>	<b>1,081,917,406.95</b>
Impuestos	131,227,574.71	136,382,470.44	136,385,965.89
Cuotas y Aportaciones de Seguridad Social	0.00	0.00	0.00
Contribuciones de Mejoras	0.00	0.00	0.00
Derechos	93,151,641.32	67,772,735.85	64,382,832.52
Productos	13,044,287.65	22,837,861.43	22,837,861.55
Aprovechamientos	22,909,841.96	17,908,367.38	17,908,368.91
Ingresos por Ventas de Bienes y Servicios	0.00	0.00	0.00
Participaciones y Aportaciones	833,007,003.00	796,515,075.48	796,515,075.48
Transferencias, Asignaciones, Subsidios y Otras Ayudas	1,097,792.87	46,237,302.60	43,887,302.60
Ingresos Derivados de Financiamientos	0.00	0.00	0.00
<b>Capítulos de Gasto</b>	<b>1,094,438,141.51</b>	<b>1,291,681,220.36</b>	<b>1,285,780,716.20</b>
Servicios Personales	466,271,783.64	405,420,831.99	405,420,831.99
Materiales y Suministros	116,803,081.78	106,608,587.97	106,608,587.97
Servicios Generales	146,182,794.95	177,108,781.15	175,338,681.15
Transferencias, Asignaciones, Subsidios y Otras Ayudas	114,136,309.20	131,534,911.75	131,534,911.75
Bienes Muebles, Inmuebles e Intangibles	76,700,502.40	119,029,237.44	114,898,833.28
Inversión Pública	150,588,007.03	337,534,177.32	337,534,177.32
Inversiones Financieras y Otras Provisiones	4,935,502.50	0.00	0.00
Participaciones y Aportaciones	0.00	0.00	0.00
Deuda Pública	18,820,160.01	14,444,692.74	14,444,692.74
<b>Superávit/Déficit</b>	<b>0.00</b>	<b>-204,027,407.18</b>	<b>-203,863,309.25</b>

Concepto	Estimado / Aprobado	Devengado	Recaudado / Pagado
<b>No Etiquetado</b>	<b>0.00</b>	<b>-55,788,723.66</b>	<b>-55,624,625.73</b>
Recursos Fiscales	0.00	813,267.02	-1,150,337.05
Financiamientos Internos	0.00	0.00	0.00
Financiamientos Externos	0.00	0.00	0.00
Ingresos Propios	0.00	0.00	0.00
Recursos Federales	0.00	-63,839,043.80	-61,711,341.80
Recursos Estatales	0.00	0.00	0.00
Otros Recursos de Libre Disposición	0.00	7,237,053.12	7,237,053.12
<b>Etiquetado</b>	<b>0.00</b>	<b>-148,238,683.52</b>	<b>-148,238,683.52</b>
Recursos Federales	0.00	-130,655,451.80	-130,655,451.80
Recursos Estatales	0.00	-17,586,050.65	-17,586,050.65
Otros Recursos de Transferencias Federales Etiquetadas	0.00	2,818.93	2,818.93
<b>Superávit/Déficit</b>	<b>0.00</b>	<b>-204,027,407.18</b>	<b>-203,863,309.25</b>

"Bajo protesta de decir verdad declaramos que los Estados Financieros y sus notas, son razonablemente correctos y son responsabilidad del emisor"

*Pedro Rojas Buenrostro*



**C.P. PEDRO ROJAS BUENROSTRO**  
**TESORERO MUNICIPAL**

*Julio César Ernesto Hernández*



**C. JULIO CÉSAR ERNESTO HERNÁNDEZ**  
**PRESIDENTE MUNICIPAL 2024-2027**

Municipio de Salamanca, Guanajuato.  
Gasto por Categoría Programática  
Del 1 de Enero al 31 de Diciembre de 2024

	Egresos						Subejercicio 6 = (3 - 4)
	Aprobado 1	Ampliaciones/ (Reducciones) 2	Modificado 3 = (1 + 2)	Devengado 4	Pagado 5		
Programas	1,094,438,141.51	551,413,588.44	1,645,851,729.95	1,291,681,220.36	1,285,780,716.20	354,170,509.59	
Subsidios: Sector Social y Privado o Entidades Federativas y Municipios	0.00	5,154,496.00	5,154,496.00	4,899,350.00	4,899,350.00	255,146.00	
Sujetos a Reglas de Operación	0.00	5,154,496.00	5,154,496.00	4,899,350.00	4,899,350.00	255,146.00	
Otros Subsidios	0.00	0.00	0.00	0.00	0.00	0.00	
Desempeño de las Funciones	976,855,845.89	518,786,295.22	1,495,642,141.11	1,155,010,116.74	1,150,691,414.74	340,632,024.37	
Prestación de Servicios Públicos	962,918,884.34	14,385,269.75	977,304,154.09	804,854,735.28	800,566,033.28	172,449,418.81	
Provisión de Bienes Públicos	0.00	0.00	0.00	0.00	0.00	0.00	
Planeación, seguimiento y evaluación de políticas públicas	0.00	0.00	0.00	0.00	0.00	0.00	
Promoción y fomento	13,936,961.55	-1,506,057.50	12,430,904.05	8,493,685.43	8,463,685.43	3,937,218.62	
Regulación y supervisión	0.00	0.00	0.00	0.00	0.00	0.00	
Funciones de las Fuerzas Armadas (Únicamente Gobierno Federal)	0.00	0.00	0.00	0.00	0.00	0.00	
Específicos	0.00	0.00	0.00	0.00	0.00	0.00	
Proyectos de Inversión	0.00	0.00	0.00	0.00	0.00	0.00	
Administrativos y de Apoyo	117,582,295.62	505,907,082.97	505,907,082.97	341,661,696.03	341,661,696.03	164,245,386.94	
Apoyo al proceso presupuestario y para mejorar la eficiencia institucional	109,532,426.71	27,472,797.22	145,055,092.84	131,771,753.62	130,189,951.46	13,283,339.22	
Apoyo a la función pública y al mejoramiento de la gestión	8,049,866.91	56,000.00	136,949,223.93	124,525,203.44	123,326,003.28	12,424,020.49	
Operaciones ajenas	0.00	0.00	0.00	0.00	0.00	859,318.73	
Compromisos	0.00	0.00	0.00	0.00	0.00	0.00	
Obligaciones de cumplimiento de resolución jurisdiccional	0.00	0.00	0.00	0.00	0.00	0.00	
Desastres Naturales	0.00	0.00	0.00	0.00	0.00	0.00	
Obligaciones	0.00	0.00	0.00	0.00	0.00	0.00	
Pensiones y jubilaciones	0.00	0.00	0.00	0.00	0.00	0.00	
Aportaciones a la seguridad social	0.00	0.00	0.00	0.00	0.00	0.00	
Aportaciones a fondos de estabilización	0.00	0.00	0.00	0.00	0.00	0.00	
Aportaciones a fondos de inversión y reestructura de pensiones	0.00	0.00	0.00	0.00	0.00	0.00	
Programas de Gasto Federalizado (Gobierno Federal)	0.00	0.00	0.00	0.00	0.00	0.00	
Gasto Federalizado	0.00	0.00	0.00	0.00	0.00	0.00	
Participaciones a Entidades Federativas y Municipios	0.00	0.00	0.00	0.00	0.00	0.00	
Costo Financiero, Deuda o Apoyos a Deudores y Ahorradores de la Banca	0.00	0.00	0.00	0.00	0.00	0.00	
Adeudos de Ejercicios Fiscales Anteriores	0.00	0.00	0.00	0.00	0.00	0.00	
	1,094,438,141.51	551,413,588.44	1,645,851,729.95	1,291,681,220.36	1,285,780,716.20	354,170,509.59	

"Bajo protesta de decir verdad declaramos que los Estados Financieros y sus notas, son razonablemente correctos y son responsabilidad del emisor"



  
**PEDRO ROJAS BUENROSTRO** **JULIO CÉSAR ERNESTO PRIETA PALANCA**  
 TESORERO MUNICIPAL **EL CORAZÓN DE GUANAJUATO** PRESIDENTE MUNICIPAL **EL CORAZÓN DE GUANAJUATO**  
 